

水道技術管理者

### 給水装置工事申込書 兼工事施行承認申請書

令和 99 年 99 月 99 日

秩父広域市町村圏組合管理者

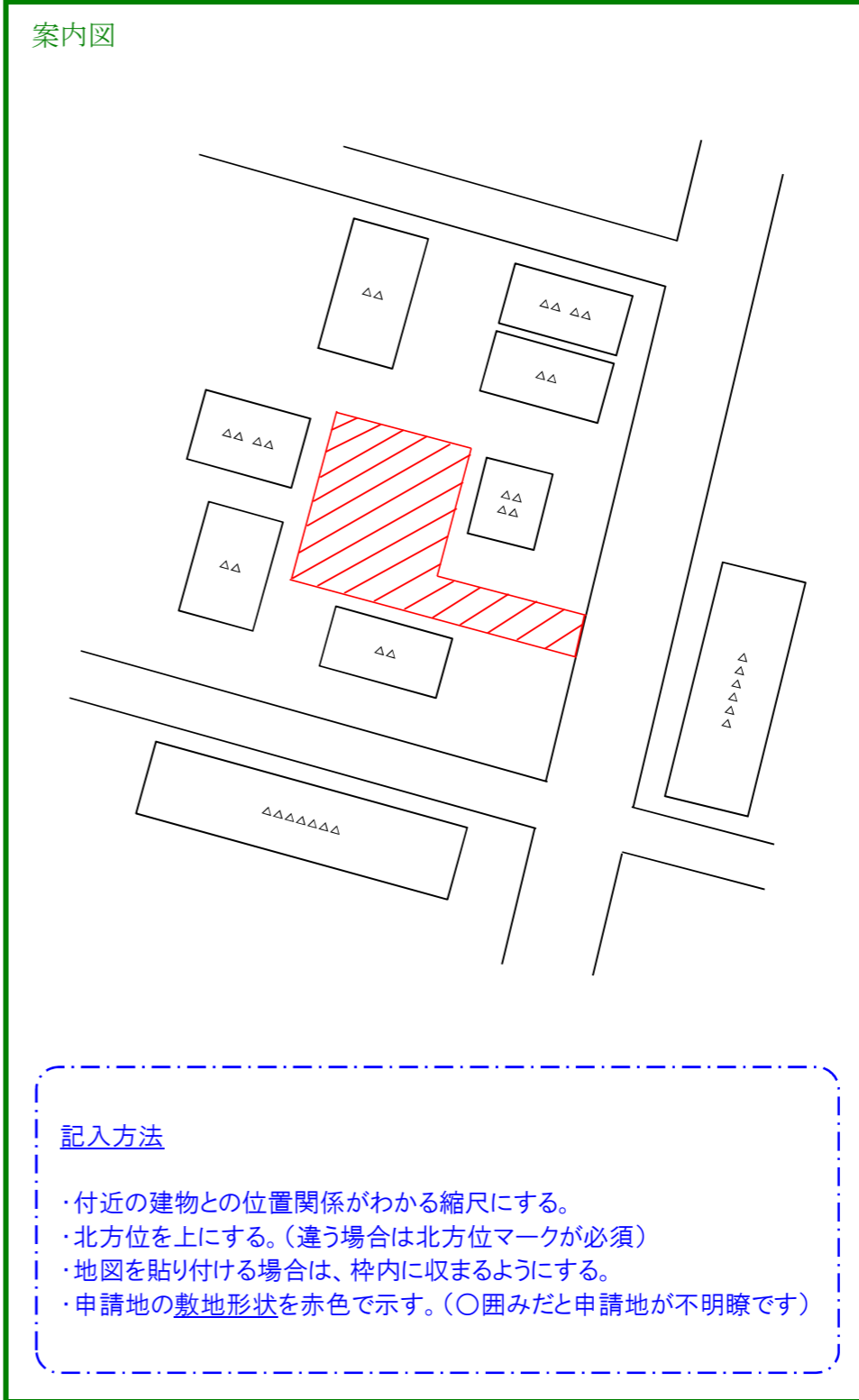
客番	
----	--

管理者の氏名 様

区分	メーター口径
新設	13 mm
変更	mm

申 込 者	住 所	秩父市△△111-11
	フリガナ	チチブ ハナコ
	氏 名	秩父 花子 (印)
	電 話	2222-22-2222

工 事 種 別	①新設 2改造 3撤去 4その他	指定工事業者 (電話)	△△設備 ( 33-3333 ) (印)
給水装置の場所	秩父 (市) 郡 △△444-44		
利害関係人の承諾書	私は、この給水装置工事の施工を承諾します。		
<ul style="list-style-type: none"> <li>土地</li> <li>建物</li> <li>支分</li> <li>連合線</li> </ul>	住所 秩父市△△555-55	氏名 秩父 一郎 (印)	
	住所 秩父市△△666-66	氏名 広域 二郎 (印)	
	住所 秩父市△△777-77	氏名 水道 三郎 (印)	
	住所	氏名 (印)	
	住所	氏名 (印)	
	住所	氏名 (印)	
第三者の異議に関する責任	この給水工事に関し、利害関係人から異議があった場合は、一切の責任を負います。		氏名 秩父 花子 (印)
所有者台帳	照合済・不明	占用許可等	許可No.
建築確認	令和 99 年 99 月 99 日 第 888 号		
私は、この給水装置工事の施工について、上記指定工事業者を選定し、一切の事項を委任したので届け出します。	氏名 秩父 花子 (印)		



加入金	円
申込手数料	円
計	円
通知年月日	年 月 日
着工	99 年 99 月 99 日
竣工	99 年 99 月 99 日
検査	年 月 日
設計承認	
項目	
加入金 第 号	
年 月 日 納入	
手数料 第 号	
年 月 日 納入	
メーター交付	
年 月 日	
念書 有 無	
備考	

この給水装置工事を添付の設計書のとおり施工したいので、承認願います。

申込者と同じ名前を記入する。印も同じものを使う。  
(申込者が法人名なら、こちらも法人名です)

給水装置工事  
主任技術者 工事 四郎 (印)

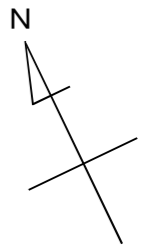
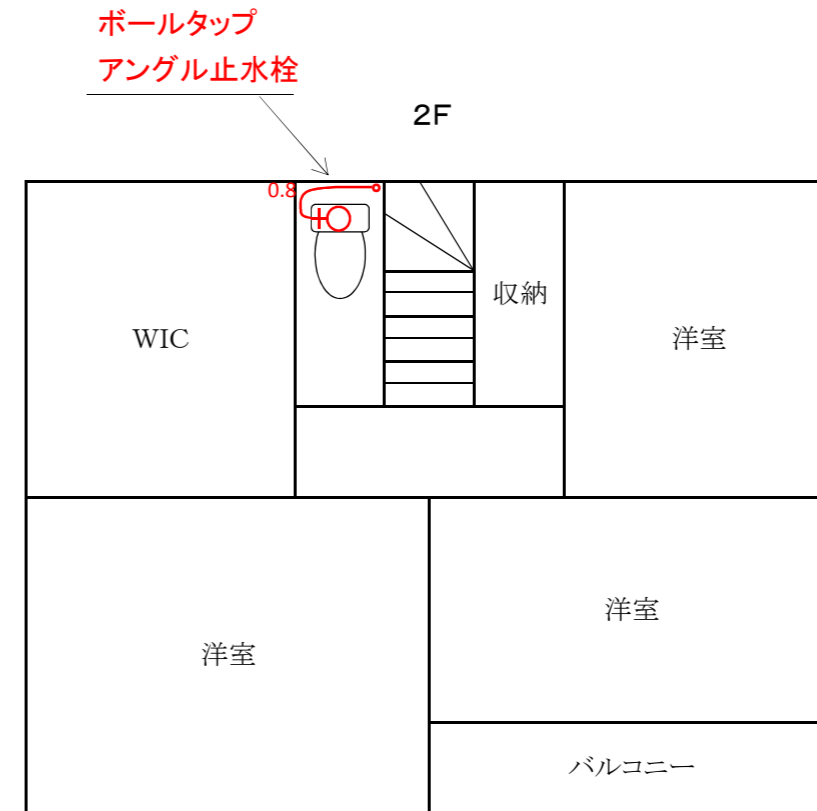
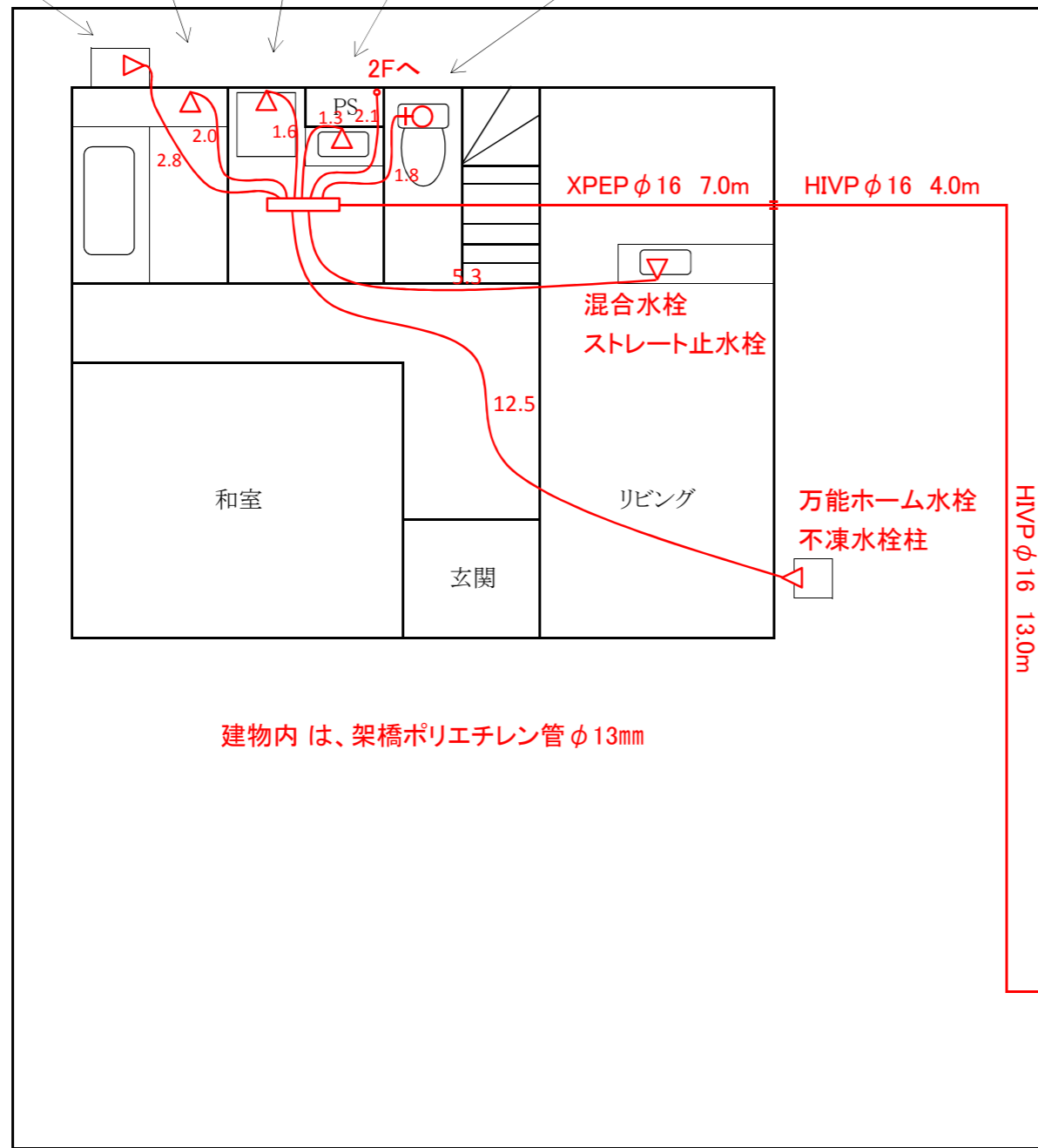
エコキュート  
甲止水栓

混合シャワー水栓

洗濯水栓

混合水栓  
ストレート止水栓

ボールタップ  
アングル止水栓



HIVP φ16 13.0m

HIVP φ16 10.0m

PE φ20 1.0m

PE φ20 2.5m

ボール乙止水栓 φ20

KRバルブ φ13  
量水器 φ13

サドル 150×20  
マーカ

配水管 HIVP φ150

**記入方法**

- ・申請時は平面図だけでよい。(大きな起伏や段差があったり天井配管など立体的な説明が必要な場合は、立面図も提出する)
- ・平面図は北方位を上にする。(上にできない場合は北方位マークを記入する)
- ・平面図は配置図も兼ねているので敷地形状と建物位置がわかるように描き、建物内の間取りも大まかに書く。
- ・建物や既設給水設備は「黒色」で、工事対象の給水設備のみ「赤色」で記入する。
- ・管種/口径、器具名を必ず記入する。(器具名は末端の給水器具名、および個別バルブがあればこれも記入する)
- ・受水槽を設置する場合、受水槽の有効容量を明記する。受水槽の先の配管図も参考資料として提出する。

設計図	
給水装置の場所	秩父市△△444-44
申込者	秩父 花子
指定工事業者	△△設備