

令和3年度

秩父広域市町村圏組合水道事業会計決算書

目 次

令和3年度秩父広域市町村圏組合水道事業決算報告書	2
令和3年度秩父広域市町村圏組合水道事業損益計算書	6
令和3年度秩父広域市町村圏組合水道事業剰余金計算書	8
令和3年度秩父広域市町村圏組合水道事業剰余金処分計算書	8
令和3年度秩父広域市町村圏組合水道事業貸借対照表.....	10
令和3年度秩父広域市町村圏組合水道事業報告書	14
附属明細書	
令和3年度秩父広域市町村圏組合水道事業キャッシュ・フロー計算書	31
収益費用明細書	32
固定資産明細書	36
企業債明細書	38

令和3年度 秩父広域市町村圏組合水道事業決算報告書

(1) 収益的収入及び支出

収 入

区 分	予 算 額			合 計
	当 初 予 算 額	補 正 予 算 額	地 方 公 営 企 業 法 第 24 条 第 3 項 の 規 定 に よ る 支 出 額 に 係 る 財 源 充 当 額	
第 1 款 水道事業収益	円 3,313,046,000	円 44,446,000	円 0	円 3,357,492,000
第1項 営業収益	2,388,428,000	2,563,000	0	2,390,991,000
第2項 営業外収益	924,418,000	41,883,000	0	966,301,000
第3項 特別利益	200,000	0	0	200,000

支 出

区 分	予 算 額					小 計
	当 初 予 算 額	補 正 予 算 額	予 備 費 額 支 出 額	流 増 減 用 額	地 方 公 営 企 業 法 第 24 条 第 3 項 の 規 定 に よ る 支 出 額	
第 1 款 水道事業費用	円 2,927,222,000	円 △ 100,628,000	円 0	円 0	円 0	円 2,826,594,000
第1項 営業費用	2,815,664,000	△ 100,934,000	0	0	0	2,714,730,000
第2項 営業外費用	95,858,000	306,000	0	0	0	96,164,000
第3項 特別損失	700,000	0	0	0	0	700,000
第4項 予備費	15,000,000	0	0	0	0	15,000,000

決 算 額	予 算 額 に 比 べ 決 算 額 の 増 減	備 考
円 3,272,640,302	円 △ 84,851,698	うち、仮受消費税及び地方消費税 212,314,730 円
2,394,594,078	3,603,078	うち、仮受消費税及び地方消費税 212,165,338 円
876,857,943	△ 89,443,057	うち、仮受消費税及び地方消費税 58,540 円 (決算額には消費税還付金 100,850,837円を含む)
1,188,281	988,281	うち、仮受消費税及び地方消費税 90,852 円

地方公営企業法 第26条第2項の 規定による 繰越額	合 計	決 算 額	地方公営企業法 第26条第2項の 規定による 繰越額	不 用 額	備 考
円 0	円 2,826,594,000	円 2,736,056,685	円 88,000	円 90,449,315	うち、仮払消費税及び地方消費税 72,926,834 円
0	2,714,730,000	2,600,406,439	88,000	114,235,561	うち、仮払消費税及び地方消費税 72,916,754 円
0	96,164,000	93,901,539	0	2,262,461	うち、仮払消費税及び地方消費税 0 円
0	700,000	41,748,707	0	△ 41,048,707	うち、仮払消費税及び地方消費税 10,080 円
0	15,000,000	0	0	15,000,000	うち、仮払消費税及び地方消費税 0 円

(2) 資本的収入及び支出

収 入

区 分	予 算 額				
	当 初 予 算 額	補 正 予 算 額	小 計	地方公営企業法 第26条の規定に よる繰越額に係る 財 源 充 当 額	継 続 費 通 次 繰越額に係る 財 源 充 当 額
第1款 資本的収入	円 2,843,408,000	円 △ 43,109,000	円 2,800,299,000	円 139,806,000	円 0
第1項 企業債	452,200,000	0	452,200,000	69,400,000	0
第2項 出資金	1,209,082,000	△ 5,615,000	1,203,467,000	0	0
第3項 他会計負担金	43,229,000	△ 15,011,000	28,218,000	0	0
第4項 国庫補助金	0	1,000	1,000	70,406,000	0
第5項 県費補助金	1,120,197,000	△ 3,784,000	1,116,413,000	0	0
第6項 県費負担金	18,700,000	△ 18,700,000	0	0	0

支 出

区 分	予 算 額						
	当初予算額	補正予算額	予 備 費 支 出 額	流 用 増 減 額	小 計	地方公営企業 法第26条の 規定による 繰 越 額	継 続 費 通次繰越額
第1款 資本的支出	円 4,945,763,000	円 △ 150,143,000	円 0	円 0	円 4,795,620,000	円 322,388,000	円 234,172,000
第1項 建設改良費	4,325,102,000	△ 150,391,000	0	0	4,174,711,000	322,388,000	234,172,000
第2項 企業債償還金	480,348,000	248,000	0	0	480,596,000	0	0
第3項 割賦購入償還金	135,313,000	0	0	0	135,313,000	0	0
第4項 予備費	5,000,000	0	0	0	5,000,000	0	0

令和2年度災害復旧による繰越建設改良費に充当するため、令和2年度同意済み災害復旧事業債 69,400,000円を借り入れた。

資本的収入額 3,103,338,093円から昨年度未払分で今年度の企業債発行で措置した 170,000,000円を差し引いた上で、資本的支出額に不足する額 1,581,414,230円は、過年度分消費税及び地方消費税資本的収支調整額 114,625,164円、当年度分消費税及び地方消費税資本的収支調整額 139,830,719円、過年度分損益勘定留保資金 927,285,730円、減債積立金 399,672,617円で補てんした。

なお、令和2年度秩父広域市町村圏組合水道事業決算報告書、(2)資本的収入及び支出、欄外注記にある、過年度分損益勘定留保資金の金額は、令和2年度同意済み災害復旧事業債 170,000,000円を昨年度災害復旧事業に伴う未払相当分に措置したことにより、1,013,487,992円となる。

合 計	決 算 額	予 算 額 に 比 べ 決 算 額 の 増 減	備 考
円 2,940,105,000	円 3,103,338,093	円 163,233,093	
521,600,000	691,600,000	170,000,000	企業債のうち170,000千円は昨年度災害復旧に伴う未払分に財源措置している
1,203,467,000	1,203,220,000	△ 247,000	
28,218,000	24,199,093	△ 4,018,907	
70,407,000	70,406,000	△ 1,000	
1,116,413,000	1,113,913,000	△ 2,500,000	
0	0	0	

合 計	決 算 額	翌 年 度 繰 越 額			不 用 額	備 考
		地方公営企業 法第26条の 規定による 繰 越 額	継 続 費 通次繰越額	合 計		
円 5,352,180,000	円 4,514,752,323	円 42,019,000	円 466,001,600	円 508,020,600	円 329,407,077	うち、仮払消費税及び地方消費税 349,350,513 円
4,731,271,000	3,898,851,381	42,019,000	466,001,600	508,020,600	324,399,019	うち、仮払消費税及び地方消費税 342,907,071 円
480,596,000	480,588,617	0	0	0	7,383	うち、仮払消費税及び地方消費税 0 円
135,313,000	135,312,325	0	0	0	675	うち、仮払消費税及び地方消費税 6,443,442 円
5,000,000	0	0	0	0	5,000,000	うち、仮払消費税及び地方消費税 0 円

令和3年度 秩父広域市町村圏組合水道事業損益計算書

(令和3年4月1日から令和4年3月31日まで)

(単位：円)

1	営業収益			
(1)	給水収益	2,064,824,924		
(2)	加入金	23,211,000		
(3)	その他の営業収益	94,392,816	2,182,428,740	
2	営業費用			
(1)	原水及び浄水費	482,565,061		
(2)	配水及び給水費	255,108,545		
(3)	総係費	221,921,059		
(4)	減価償却費	1,505,910,165		
(5)	資産減耗費	61,984,855	2,527,489,685	
	営業損失			345,060,945
3	営業外収益			
(1)	受取利息及び配当金	1,668,491		
(2)	他会計負担金	8,000		
(3)	他会計補助金	375,669,000		
(4)	補助金	1,675,000		
(5)	長期前受金戻入	387,418,827		
(6)	雑収益	9,579,585	776,018,903	
4	営業外費用			
(1)	支払利息及び企業債 取扱諸費	93,146,600		
(2)	雑支出	2,390,230	95,536,830	680,482,073
	経常利益			335,421,128
5	特別利益			
(1)	過年度損益修正益	1,097,429	1,097,429	
6	特別損失			
(1)	過年度損益修正損	41,738,627	41,738,627	△ 40,641,198
	当年度純利益			294,779,930
	前年度繰越利益剰余金			161,179,852
	その他の未処分利益剰余金変動額			399,672,617
	当年度未処分利益剰余金			855,632,399

余 白

令和3年度 秩父広域市町村圏組合水道事業剰余金計算書

(令和3年4月1日から令和4年3月31日まで)

	資本金	資 本 剰 余 金						
		受贈財産 評価額	寄附金	他会計 負担金	他会計 補助金	国 庫 補助金	県 費 補助金	分担金
前年度末残高	22,733,635,597	7,181,762	4,467	41,368,167	16,357,460	19,628,444	19,186,433	18,516,385
前年度処分額	744,814,863	0	0	0	0	0	0	0
議会の議決による処分額	744,814,863	0	0	0	0	0	0	0
処分後残高	23,478,450,460	7,181,762	4,467	41,368,167	16,357,460	19,628,444	19,186,433	18,516,385
当年度変動額	1,203,220,000	0	0	0	0	0	0	0
他会計出資金の受入	1,203,220,000	0	0	0	0	0	0	0
資本剰余金の受入	0	0	0	0	0	0	0	0
減債積立金の使用	0	0	0	0	0	0	0	0
当年度純利益	0	0	0	0	0	0	0	0
当年度末残高	24,681,670,460	7,181,762	4,467	41,368,167	16,357,460	19,628,444	19,186,433	18,516,385

(注) この計算書における△表記は、減少を示すものである。

令和3年度 秩父広域市町村圏組合水道事業剰余金処分計算書 (案)

(単位：円)

	資本金	資本剰余金	未処分利益剰余金
当年度末残高	24,681,670,460	127,149,859	855,632,399
議会の議決による処分額	399,672,617	0	△ 699,672,617
減債積立金の積立	0	0	△ 300,000,000
建設改良積立金の積立	0	0	0
資本金の組入	399,672,617	0	△ 399,672,617
処分後残高	25,081,343,077	127,149,859	155,959,782

(注) この計算書における△表記は、減少を示すものである。

(単位：円)

剰 余 金								資本合計
工 事 負担金	負担金	資本剰余 金合計	利 益 剰 余 金					
			減 債 積立金	利 益 積立金	建設改良 積立金	未処分利益 剰余金	繰越利益剰余金	
3,554,276	1,352,465	127,149,859	744,567,358	7,100,000	627,234,727	1,105,994,715	2,484,896,800	25,345,682,256
0	0	0	200,000,000	0	0	△ 944,814,863	△ 744,814,863	0
0	0	0	200,000,000	0	0	△ 944,814,863	△ 744,814,863	0
3,554,276	1,352,465	127,149,859	944,567,358	7,100,000	627,234,727	(繰越利益剰余金) 161,179,852	1,740,081,937	25,345,682,256
0	0	0	△ 399,672,617	0	0	694,452,547	294,779,930	1,497,999,930
0	0	0	0	0	0	0	0	1,203,220,000
0	0	0	0	0	0	0	0	0
0	0	0	△ 399,672,617	0	0	399,672,617	0	0
0	0	0	0	0	0	294,779,930	294,779,930	294,779,930
3,554,276	1,352,465	127,149,859	544,894,741	7,100,000	627,234,727	(当年度未処分利益剰余金) 855,632,399	2,034,861,867	26,843,682,186

令和3年度 秩父広域市町村圏組合水道事業貸借対照表

(令和4年3月31日)

(単位：円)

資 産 の 部		
1 固 定 資 産		
(1) 有形固定資産		
イ 土 地		1,159,779,724
ロ 建 物	1,672,656,254	
建 物 減 価 償 却 累 計 額	<u>△ 724,662,955</u>	947,993,299
ハ 構 築 物	51,383,422,259	
構 築 物 減 価 償 却 累 計 額	<u>△ 22,741,334,802</u>	28,642,087,457
ニ 機 械 及 び 装 置	9,857,763,529	
機 械 及 び 装 置 減 価 償 却 累 計 額	<u>△ 4,905,056,294</u>	4,952,707,235
ホ 車 両 運 搬 具	47,365,380	
車 両 運 搬 具 減 価 償 却 累 計 額	<u>△ 38,109,817</u>	9,255,563
ヘ 工 具、器 具 及 び 備 品	64,070,514	
工 具、器 具 及 び 備 品 減 価 償 却 累 計 額	<u>△ 55,185,959</u>	8,884,555
ト 建 設 仮 勘 定		<u>1,143,328,534</u>
有形固定資産合計		36,864,036,367
(2) 無形固定資産		
イ 水 利 権		44,437,180
ロ 電 話 加 入 権		1,302,561
ハ ダ ム 使 用 権		2,392,473,208
ニ 施 設 利 用 権		<u>100,622</u>
無形固定資産合計		<u>2,438,313,571</u>
固定資産合計		39,302,349,938
2 流 動 資 産		
(1) 現 金 ・ 預 金		3,633,055,838
(2) 未 収 金	1,742,289,817	
貸倒引当金 (未収金)	<u>△ 4,944,406</u>	1,737,345,411
(3) 貯 蔵 品		39,702,778
(4) 前 払 金		<u>23,400,000</u>
流動資産合計		<u>5,433,504,027</u>
資 産 合 計		<u><u>44,735,853,965</u></u>

(単位：円)

負債の部			
3	固定負債		
(1)	企業債	<u>7,205,906,070</u>	
	固定負債合計		7,205,906,070
4	流動負債		
(1)	企業債	477,730,786	
(2)	未払金	477,508,221	
(3)	引当金	34,167,000	
(4)	その他流動負債	<u>3,274,515</u>	
	流動負債合計		992,680,522
5	繰延収益		
(1)	長期前受金	18,383,816,600	
(2)	長期前受金収益化累計額	<u>△ 8,690,231,413</u>	
	繰延収益合計		<u>9,693,585,187</u>
	負債合計		<u><u>17,892,171,779</u></u>
資本の部			
6	資本金		
(1)	資本金	<u>24,681,670,460</u>	
	資本金合計		24,681,670,460
7	剰余金		
(1)	資本剰余金		
イ	受贈財産評価額	7,181,762	
ロ	寄附金	4,467	
ハ	他会計負担金	41,368,167	
ニ	他会計補助金	16,357,460	
ホ	国庫補助金	19,628,444	
ヘ	県費補助金	19,186,433	
ト	分担金	18,516,385	
チ	工事負担金	3,554,276	
リ	負担金	<u>1,352,465</u>	
	資本剰余金合計		127,149,859
(2)	利益剰余金		
イ	減債積立金	544,894,741	
ロ	利益積立金	7,100,000	
ハ	建設改良積立金	627,234,727	
ニ	当年度未処分利益剰余金	<u>855,632,399</u>	
	利益剰余金合計		<u>2,034,861,867</u>
	剰余金合計		<u>2,162,011,726</u>
	資本合計		<u>26,843,682,186</u>
	負債資本合計		<u><u>44,735,853,965</u></u>

令和3年度 注記

I 重要な会計方針

1 資産の評価基準及び評価方法（減損会計に係るものを除く）

(1) たな卸資産の評価基準及び評価方法

イ 貯蔵品 先入先出法に基づく原価法

2 固定資産の減価償却の方法

(1) 有形固定資産

イ 減価償却の方法	定額法
ロ 主な耐用年数	
建物	15年～50年
構築物	30年～60年
機械及び装置	8年～17年
車輛運搬具	3年～6年
工具、器具及び備品	3年～15年

(2) 無形固定資産

イ 減価償却の方法	定額法
ロ 主な耐用年数	
ダム使用権	55年
水利権	20年
電信電話専用施設利用権	20年
水路施設利用権	20年
浄水用地借地権	5年
その他無形固定資産	5年

3 引当金の計上方法

(1) 退職給付引当金

埼玉県市町村総合事務組合に対する精算金等は、構成市町等及び組合がその全額を負担することとしているため退職給付引当金は計上していない。

(2) 賞与引当金

職員の期末手当及び勤勉手当の支給に備えるため、当年度末における支給見込額に基づき、当年度の負担に属する額を計上している。

(3) 法定福利費引当金

職員の期末手当及び勤勉手当に係る法定福利費の支出に備えるため、当年度末における支給見込額に基づき、当年度の負担に属する額を計上している。

(4) 貸倒引当金

債権の貸倒れによる損失に備えるため、一般債権については貸倒実績率（回収不能率）により、貸倒懸念債権等特定の債権については個別に回収可能性を検討し、回収不能見込み額を計上している。

4 その他会計に関する書類の作成のための基本となる重要な事項

(1) 消費税及び地方消費税の会計処理

消費税及び地方消費税の会計処理は税抜方式によっている。

II 予定貸借対照表等関連

1 企業債の償還に係る構成市町の負担

貸借対照表に計上されている企業債（当該年度末日の翌日から起算して1年以内に償還予定のものも含む。）のうち、構成市町が負担すると見込まれる額は716,267千円である。

2 引当金の取崩し

令和3年6月において、期末手当及び勤勉手当並びにこれらに係る法定福利費を支給することとなるため、賞与引当金29,103千円、法定福利費引当金5,560千円を取り崩した。

III その他の注記

1 新会計基準移行に係る経過措置

(1) リース資産に係る経過措置

リース取引開始日が平成26年3月31日以前のリース取引については、引き続き通常の賃貸借取引に係る方法に準じた会計処理によっている。

令和3年度 秩父広域市町村圏組合水道事業報告書

1 概況

(1) 総括事項

新型コロナウイルス感染症の拡大が我が国を始め世界経済、社会全体に大きな影を落とし2年が過ぎようとしている。令和4年3月21日をもって全国のまん延防止等重点措置はすべて解除され行動制限も段階的に緩和されつつあったが、本年2月にロシアがウクライナへ侵攻して以来、世界経済見通しは一気に不透明感を増し、当水道事業においても、人口減少に伴う給水収益の減少と相まって、経済活動の停滞、原油の高騰などが長期化することにより事業経営を圧迫する要因となることが懸念される所である。

一方で、令和3年4月より事業統合以来の懸案であった料金統一を実施し、値上げとなった横瀬町、小鹿野町地区においては経過措置により半年間の適用猶予を実施した。

また、平成27年3月に策定された、秩父地域水道事業広域化基本構想（ビジョン）及び基本計画、経営戦略の時点修正を実施し令和3年7月公表を行った。

建設投資においては、橋立浄水場急速ろ過池の完成、耐震基幹管路A・Bルート of 延伸、新秩父ミュージックパーク送水第一ポンプ室の完成等、国の交付金を活用しての広域化事業を継続して実施している。

(業務状況)

年度末の給水人口は 93,280人で、給水区域内人口に対する普及率は 99.5%であり、年間配水量は 13,820,790m³であった。一日最大配水量は、令和3年5月26日 47,091m³、一日一人最大配水量は 505リットル、一日一人平均配水量は 406リットルであった。

(財政状況)

収支は、収益においては、2,959,545千円、費用においては、2,664,765千円であった。この結果、本年度は純利益294,780千円を計上することとなった。

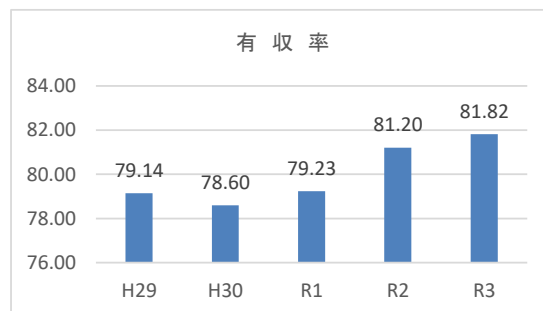
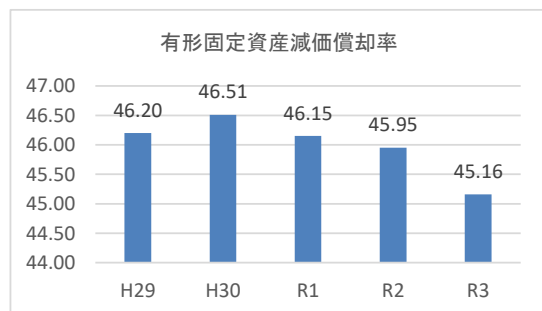
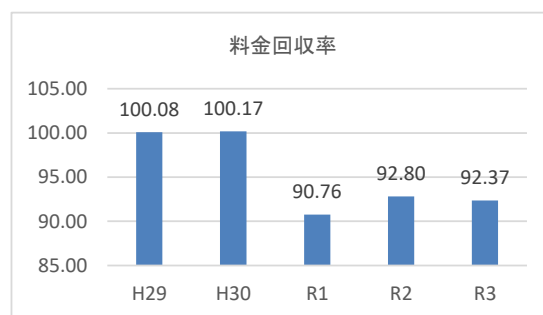
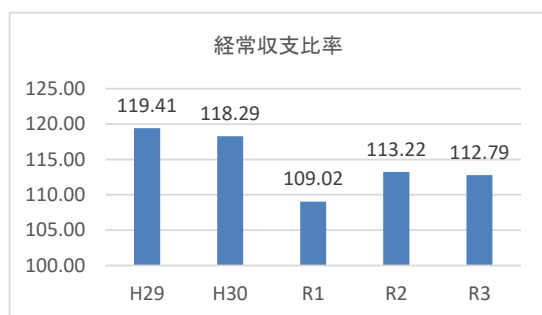
(2) 経営指標に関する事項

経営の健全性を示す経常収支比率は、前年度比0.43ポイント減の112.79%となったが、健全経営の水準とされる100%を上回っている。料金水準の妥当性を示す料金回収率は、前年度比0.43ポイント減の92.37%となり、事業に必要な費用を給水収益で賄えている状況とされる100%を下回っている。

償却対象資産の減価償却状況を示す有形固定資産減価償却率は、前年度比0.79ポイント減の45.16%、施設の稼働効率を示す有収率は、前年度比0.62ポイント増の81.82%となり、施設の経年化と稼働効率の改善が課題となっている。

引き続き計画的に施設の更新を行うとともに、財源の確保に努めていく。

(経営指標の推移)



(3) 議会議決事項

議案番号	件名	提出年月日	議決年月日
第10号	令和2年度秩父広域市町村圏組合水道事業利益の処分及び決算の認定について	令和 3 . 7 . 16	令和 3 . 7 . 16
第11号	令和3年度秩父広域市町村圏組合水道事業会計補正予算（第1回）	令和 3 . 7 . 16	令和 3 . 7 . 16
第16号	秩父広域市町村圏組合水道事業給水条例の一部を改正する条例	令和 3 . 11 . 19	令和 3 . 11 . 19
第18号	令和3年度秩父広域市町村圏組合水道事業会計補正予算（第2回）	令和 3 . 11 . 19	令和 3 . 11 . 19
第2号	令和3年度秩父広域市町村圏組合水道事業会計補正予算（第3回）	令和 4 . 2 . 16	令和 4 . 2 . 16
第4号	令和4年度秩父広域市町村圏組合水道事業会計予算	令和 4 . 2 . 16	令和 4 . 2 . 16

(4) 行政官庁認可事項

申請年月日	申請先	件名	認可年月日
令和 3 . 4 . 30	埼玉県知事	令和3年度起債同意（上水道事業）	令和 3 . 8 . 12
令和 4 . 1 . 21	埼玉県知事	令和3年度（令和2年度からの繰越分）生活基盤施設耐震化等補助金交付申請	令和 4 . 1 . 31

(5) 職員に関する事項

所 属	令 和 3 年 度	令 和 2 年 度	備 考
損益勘定所属職員	28 人	30 人	
資本勘定所属職員	16 人	16 人	

(6) 料金その他供給条件の設定、変更に関する事項

令和2年秩父広域市町村圏組合議会第3回定例会において可決された「秩父広域市町村圏組合水道事業給水条例の一部を改正する条例」に基づき、令和3年4月1日より料金を改定した。

(7) 規則・規程等に関する事項

件名	制定(改廃)年月日	備 考
秩父広域市町村圏組合水道事業管理規程の一部を改正する規程	令和 3 . 4 . 1	令和 3 . 4 . 1 施行
秩父広域市町村圏組合水道事業会計規程の一部を改正する規程	令和 3 . 11 . 30	令和 4 . 1 . 4 施行
秩父広域市町村圏組合水道事業給水条例施行規程の一部を改正する規程	令和 3 . 11 . 30	令和 4 . 1 . 4 施行

2 工 事

(1) 建設・改良工事の概況

区分	内 容	本年度工事費	竣工年月日 (検査年月日)	備 考
1. 原水及び浄水設備工事	○橋立浄水場急速ろ過池等更新工事（継続） 【土木工事】 一式 【ろ過池設備工事（機械）】 急速ろ過池 重力式複層ろ過池 6 (6) 池 【ろ過池設備工事（電気）】 電磁流量計 二周波励磁方式 350A 1 (1) 基	883,339,200 円	4.3.11	荻原実業・斎藤組特定建設工事 共同企業体

区分	内 容	本年度工事費	竣工年月日 (検査年月日)	備 考
	逆洗流量計 オリフィス型 300A 1 (1) 基 表洗流量計 オリフィス型 150A 1 (1) 基 【機械増設】 一式			
	○浦山第2取水場導水管等更新工事 (継続) φ350DIP-NS L=255.6 (255.6) m 350A SP L=37.2 (37.2) m 150A SP L=12.5 (12.5) m 仕切弁 1 (1) 基 (350mm) 急速空気弁 2 (2) 基 (75mm) 取水ポンプ 0 (3) 台 取水ゲート 0 (3) 門 除塵機 0 (1) 台 水質計器 一式	193,666,000 円	4.3.11	理水・斎藤特定 建設工事共同企 業体
	○別所浄水場薬注室電気室空調設備工事 パッケージ型空調和機 280形 1組 パッケージ型空調和機 224形 1組 屋外分電盤 1面	4,350,500 円	4.1.20	日本施設㈱
	○別所浄水場天日乾燥池改修工事 (再1) 既設天日乾燥池改修 15.0m×4.9m×1.0m 2池 配管工 一式 コンクリート工 一式 排水層敷設工 一式	4,180,000 円	4.2.28	(有)浅見設備工業
	○別所浄水場災害復旧法面工事 (繰越) [応急対策] 【地下水排除工】横ボーリング工 0 (300) m [恒久対策] 【土工】掘削工 6,400 (28,430) m ³ 残土処理工 6,190 (28,190) m ³ 法面整形工 20 (4,700) m ² 【法面工】アンカー工(北1側線部アンカー) 0 (22) 本 受圧板設置工(北1側線部アンカー) 0 (22) 枚 アンカー工(北2側線部アンカー) 0 (60) 本 受圧板設置工(北2側線部アンカー) 0 (60) 枚 法枠工 274 (274) m ² 植生工 2,200 (3,720) m ² 植生マット工 1,100 (1,100) m ² 【地下水排除工】横ボーリング工 160 (260) m 【コンクリートブロック工】コンクリートブロック積 303 (303) m ² 【舗装工】アスファルト舗装 77 (77) m ² 路盤工 325 (325) m ² 【排水構造物工】側溝工 L=385 (851) m 集水樹工 7 (22) 箇所 【付属物設置工】防止柵工 150 (150) m 【構造物撤去工】C0構造物取壊し 0 (229) m ³ 吹付モルタル取壊し 0 (138) m ³ 排水構造物撤去 0 (117) m 【仮設工】防護施設工 0 (80) m 仮設道路撤去工 970 (970) m ³ 【伐採工】伐採工 6,000 (6,000) m ²	139,836,600 円	3.8.31	守屋八潮建設㈱
	○浅ヶ谷取水場No.1ポンプ更新工事 取水ポンプ (更新) 一式	825,000 円	3.11.10	(有)守屋燃料店
	○三峰増圧ポンプ更新工事 多段渦巻ポンプ 2台	8,340,200 円	4.3.9	三協工業㈱ 北 関東営業所

区分	内 容	本年度工事費	竣工年月日 (検査年月日)	備 考
	配管材料 一式 機器等撤去・据付工 一式			
	○三峰浄水場次亜注入ポンプ設備更新工事 次亜注入ポンプ 2基 次亜貯留槽 1槽 機械設置据付工 一式	7,590,000 円	4.2.28	矢澤フェロマイ ト(株)
	○安谷川浄水場水位調整弁更新工事 一体型水位調整弁設置 φ200 2基 既設一体型水位調整弁撤去 φ200mm 2基	5,802,390 円	4.1.27	日新土木(有)
	○谷津川浄水場残留塩素計更新工事 無試薬式残留塩素計 1台	3,069,000 円	3.12.23	矢澤フェロマイ ト(株)
	○栃本浄水場原水流量検出器更新工事 差圧伝送器(設置) 1台 既設差圧伝送器(撤去) 1台	1,762,200 円	3.12.23	シンテック(株)
	○栃本浄水場配水池水位計更新工事 水位計(据付) 1基 既設水位計(撤去) 1基	946,000 円	3.12.28	共和電機(株)
	○橋立取水場進入路崩落復旧工事(繰越) [法面工] 法面整形工 0(380) m ² 簡易吹付法枠 371(371) m ² モルタル吹付 9(9) m ² [防護柵工] ネットフェンス設置 44(44) m	34,317,800 円	3.6.30	(株)磯田建設
	○横瀬町生川浄水場緩速ろ過池配管等更新工事(再2) [ろ過池配管等更新工事] 仕切弁(ろ過池流入弁)(FCD製) 2基(150mm) 仕切弁(流出弁)(合成樹脂製) 2基(150mm) 仕切弁(着水井流入弁)(FCD製) 1基(150mm) [緩速ろ過池構造物工] 池内、壁床改修工 防食防水工 186m ² ひび割れ補修工 外 一式 集水板更新工 ポリコンボード(400B×65T×600L) 17枚×2池 U形側溝蓋(460B×65T×600L) 11枚×2池 U形側溝蓋(400B×60T×600L) 6枚×2池 量水井人孔設置工 FRP蓋(800×800×50H) 1枚×2池 人孔(内寸600×600×250H) 2池	14,930,300 円	4.3.10	(有)丸塚
	○小鹿野町倉尾浄水場水位計更新工事 投込式水位伝送器 一式	880,000 円	3.8.31	共和電機(株)
	○皆野浄水場No.2送水ポンプ緊急更新工事 水中渦巻ポンプ(1.67m ³ /分×59m) 1台(125mm) 既設水中渦巻ポンプ撤去工 一式 既設水中渦巻ポンプ複合工 一式	6,600,000 円	4.1.27	荏原商事(株) 関 東支社
	○皆野浄水場データログシステム更新工事 PC機器 一式	2,948,000 円	3.9.21	丸新産業(株)

区分	内 容	本年度工事費	竣工年月日 (検査年月日)	備 考
	移行作業 一式			
	○皆野浄水場データログシステム機器更新工事 更新機器 一式 移行作業 一式	2,761,000 円	3.9.8	丸新産業㈱
	○皆野第1配水池データログシステム機器更新工事 更新機器 一式 移行作業 一式	1,887,600 円	3.9.8	丸新産業㈱
	○皆野第2配水池データログシステム機器更新工事 更新機器 一式 移行作業 一式	1,526,800 円	3.9.8	丸新産業㈱
	○水道施設台帳管理システム導入業務委託(継続) 現状把握及びデータ整備仕様検討・決定 一式 現地調査 一式 設備台帳データ整備 2,018 (4,594) 件 工事台帳データ整備 423 (1,555) 件 図面データ整備 2,475 (20,000) 枚 システム構築(導入) 一式 操作研修 0 (3) 回 その他(報告書作成) 一式	23,600,000 円	4.2.28	メタウォーター ㈱ さいたま営 業所
	○別所浄水場管理棟北側法面地質調査業務委託 地質調査業務 一式 ボーリング 一式 原位置試験 一式 解析等 一式 解析等調査業務 一式	4,483,600 円	4.3.7	㈱サンセイ
	計	1,347,642,190 円		
2. 配水設備工事	○新秩父ミュージックパーク送水第一ポンプ室築造工事(継続) [建築・土木工事] 管理棟築造工事 RC造平屋 0.00 (243.75) m ² 受水槽築造工事 RC 163 (300) m ³ 場内配管工事 一式 場内整備工事 一式 [機械・電気工事] 陸上多段ポンプ (55kW) 4 (4) 台 (150mm) 受変電設備工事 一式 電気計装設備工事 一式 非常用発電設備工事 (定格出力 300kVA) 一式	510,711,400 円	4.2.24	守屋八潮・藤 田・中村特定建 設工事共同企業 体
	○影森配水池築造工事(継続) [配水池築造工] 敷地造成工 一式 場内配管工 一式 PC配水池築造工 V=764 (2,200) m ³ [電気計装工] 機器費 一式 直接工事費 一式 [配水池解体工] 土木工事 一式 機械設備撤去工 一式 電気設備撤去工 一式 [連絡管工] 連絡管工 一式 仮設管工 一式 給水管工 一式	409,692,800 円	4.2.28	守屋八潮・斎藤 特定建設工事共 同企業体

区分	内 容	本年度工事費	竣工年月日 (検査年月日)	備 考
	○新秩父ミュージックパーク送水第二ポンプ室築造工事（継続） 管理棟築造工事 RC造平屋 0.00 (288.005) m ² 杭工 13 (13) 本 配水池築造工事 RC 0 (1,000) m ³ 杭工 20 (20) 本 場内配管工事 一式 擁壁工事 一式 造成工事 一式 場内整備工事 一式 盛土工 6,730 (7,500) m ³ 切土工 790 (910) m ³ 陸上多段ポンプ (φ125×45kW) 0 (4) 台 受変電設備工事 一式 電気計装設備工事 一式 非常用発電設備工事 (定格出力 300kVA) 一式	162,000,000 円	4.3.24	斎藤組・山本組・矢澤フェロマイト特定建設工事共同企業体
	○耐震基幹管路 (Aルート) 布設工事A-6工区 (継続) φ600DIP-NS L=132.6 (788.73) m φ400DIP-GX L=0.0 (720.12) m φ300DIP-GX L=0.0 (19.2) m φ200DIP-GX L=0.0 (21.3) m φ200HPPE L=0.0 (13.1) m φ150HPPE L=0.0 (27.8) m φ75HIVP L=0.0 (7.0) m φ50HIVP L=0.0 (7.0) m バタフライ弁 1 (2) 基 (600mm) 仕切弁 0 (2) 基 (400mm) 仕切弁 0 (1) 基 (300mm) 仕切弁 0 (2) 基 (200mm) 仕切弁 0 (2) 基 (150mm) 仕切弁 0 (1) 基 (75mm) 急速空気弁 0 (5) 基 (100mm) Co舗装版撤去工 A=0 (1,350) m ² 舗装本復旧工 一式	120,671,000 円	4.3.17	斎藤・なかの特定建設工事共同企業体
	○耐震基幹管路 (Bルート) 布設工事B-3工区 (継続) φ350DIP-NS L=0.0 (506.4) m φ250DIP-NS L=0.0 (1.7) m φ200DIP-NS L=0.0 (0.5) m φ300DIP-GX L=0.0 (6.9) m φ200HPPE L=0.0 (18.7) m バタフライ弁 0 (3) 基 (350mm) 仕切弁 0 (1) 基 (200mm) 急速空気弁 0 (3) 基 (75mm) 不断水T字管 1 (1) 基 (300mm×200mm) 不断水仕切弁 1 (1) 基 (300mm) 舗装本復旧工 一式 指定仮設工 一式	35,387,000 円	4.3.18	駒井建設興業㈱
	○新秩父ミュージックパーク配水池築造工事 (継続) 配水池築造工 RC 0 (3,000) m ³ 杭工 場所打ち杭 0 (25) 本 (1,650mm) 場内配管工 一式 場外配管工 一式 流量計室・緊急遮断弁室築造工 一式 造成工 一式 場内整備工 一式 擁壁工 (ジオセル工法) 一式 舗装本復旧工 一式 仮設工 一式 電気計装設備工 (電気計装設備) 一式 機械設備工 (緊急遮断弁 φ350、φ100) 一式	15,976,000 円	4.3.17	斎藤・三国建設特定建設工事共同企業体
	○県道秩父上名栗線配水管布設工事 (秩父管内・2工区) φ100HPPE L=624.3m	57,995,300 円	4.2.17	㈱両岩

区分	内 容	本年度工事費	竣工年月日 (検査年月日)	備 考
	<p>φ75HPPE L=133.4m 仕切弁 9基 (100mm) 仕切弁 3基 (75mm) 消火栓 4箇所 給水管布設工 一式 舗装本復旧工 一式</p> <p>○市道幹線52号線配水管布設替工事 φ150HPPE L=307.8m φ100HPPE L=89.7m φ75HPPE L=333.9m 仕切弁 5基 (150mm) 仕切弁 1基 (100mm) 仕切弁 6基 (75mm) [仮設管布設工] φ50PE L=532.5m [舗装本復旧工] 表層 (車道) A=221㎡ 中間層 (車道) A=18㎡ 基層 (車道) A=89㎡ 表層 (歩道) A=519㎡ 消火栓 3箇所 給水管布設工 一式</p> <p>○新秩父ミュージックパーク配水池送配水管布設工事 φ300DIP-GX L=235.77m φ100HPPE L=234.54m 舗装本復旧工 一式 指定仮設工 一式</p> <p>○市道幹線9号線外配水管布設替工事 φ150DIP-GX L=314.4m φ100DIP-GX L=5.9m φ75DIP-GX L=16.4m 仕切弁 1基 (100mm) 仕切弁 2基 (75mm) 急速空気弁 1基 (25mm) 消火栓 1箇所 仮設管布設工 一式 舗装本復旧工 一式 給水管布設工 一式</p> <p>○市道中央484号線外配水管布設替工事 φ75HPPE L=317.8m 仕切弁 1基 (75mm) 消火栓 2箇所 仮設管布設・撤去工 一式 給水管布設工 一式 舗装本復旧工 一式</p> <p>○市道中央315号線外配水管布設替工事 φ75HPPE L=300.8m 仕切弁 10基 (75mm) 消火栓 1箇所 仮設管布設工 一式 給水管布設工 一式 付帯工 一式</p> <p>○市道中央342号線外配水管布設替工事 φ150HPPE L=21.8m φ100HPPE L=0.4m φ75HPPE L=194.6m 仕切弁 1基 (75mm) 消火栓 1箇所 仮設管布設工 一式 給水管布設工 一式 舗装本復旧工 一式</p>	<p>52,243,400 円</p> <p>50,010,400 円</p> <p>47,709,200 円</p> <p>33,643,500 円</p> <p>28,178,700 円</p> <p>22,775,500 円</p>	<p>4.2.28</p> <p>4.2.24</p> <p>4.2.25</p> <p>4.2.25</p> <p>4.2.28</p> <p>4.1.31</p>	<p>(有)中島土木</p> <p>荒川建設(株)</p> <p>(有)長瀬土木</p> <p>(有)宝生建設</p> <p>(有)中島土木</p> <p>(有)長瀬土木</p>

区分	内 容	本年度工事費	竣工年月日 (検査年月日)	備 考
	○市道尾田蒔498号線外配水管布設替工事 φ75HPPE L=282.0m 仕切弁 2基 (75mm) 消火栓 1箇所 給水管布設工 一式	14,559,600 円	4.3.25	㈱HANASUI
	○国道140号外配水管布設替工事 (秩父管内) φ100HPPE L=120.3m φ75HPPE L=24.5m 仕切弁 2基 (100mm) 仕切弁 1基 (75mm) 消火栓 1箇所 仮設管布設工 一式 給水管布設工 一式 舗装本復旧工 一式	14,331,900 円	4.2.22	㈱野口鉄工
	○耐震基幹管路 (Bルート) 布設工事 (B-4-3工区) [送配水管布設工] φ200HPPE L=44.3m φ100HPPE L=5.1m φ350DIP-NS L=22.9m φ250DIP-NS L=0.9m φ200DIP-NS L=2.5m φ40PE L=2.1m [配水管撤去工] φ200CIP L=149.2m φ200HPPE L=4.4m [仕切弁設置工] 仕切弁 1基 (200mm) 仕切弁 1基 (100mm) 給水管布設工 一式 舗装本復旧工 一式	12,094,500 円	4.3.30	秩父土建㈱
	○蒔田サテライト送水ポンプ更新工事 [機械設備工] 陸上型ポンプ (φ100×1000L/分×76m×22kW×200V (3φ)) 1台 チャッキ弁 1基 据付及び調整 一式 [撤去工] 既設陸上ポンプ 1台 チャッキ弁 1基 既設撤去 一式	3,701,500 円	3.11.11	㈱カネミツ設備
	○新三沢配水池送配水管布設工事 (1工区) φ150HPPE L=92.7m 仕切弁 1基 (150mm)	2,932,600 円	4.3.29	浅見建設工業㈱
	○高篠第2配水池送水ポンプ更新工事 [機械設備工] 陸上ポンプ (φ40×180L/分×40m×3.7kW×200V (3φ)) 2台 据付及び調整 一式 [撤去工] 既設陸上ポンプ 2台 既設撤去 一式	2,574,000 円	3.9.2	㈱カネミツ設備
	○蕨山高区配水池配水ポンプ更新工事 圧力一定給水ユニットポンプ (φ40×300L/min×18.5m×1.5kW×200V) 1台	2,455,200 円	3.12.22	(有)浅見設備工業

区分	内 容	本年度工事費	竣工年月日 (検査年月日)	備 考
	機器・配管材料 一式 機器等据付 一式 機器等撤去 一式 ○鉛給水管布設替工事 鉛給水管付設替 一式	173,570 円	4.3.18	(有)浅見設備工業
	○耐震基幹管路 (Bルート) 布設工事B-1工区 (繰越) φ350DIP-NS L=331.3 (908.7) m φ250DIP-NS L=0 (2.0) m φ150HPPE L=0 (105.9) m φ100HPPE L=0 (9.0) m 仕切弁 0 (2) 基 (150mm) 仕切弁 0 (1) 基 (100mm) バタフライ弁 1 (1) 基 (350mm) [舗装本復旧工] 路面切削 A=0 (3,356) m ² 表層 A=0 (2,660) m ² 基層 A=0 (686) m ² 試掘工 一式 仮設工 一式	26,401,000 円	3.5.27	守屋八潮建設(株)
	○県道秩父上名栗線配水管布設替工事 (秩父管内) (繰越) φ200HPPE L=107.0m 仕切弁 1基 (200mm) 消火栓 1箇所 給水管布設工 一式	11,025,300 円	4.3.30	秩父土建(株)
	○市道幹線51号線配水管布設工事 (繰越) φ200HPPE L=2.0m φ150HPPE L=69.3m φ100HPPE L=72.0m φ75HPPE L=5.9m 仕切弁 1基 (200mm) 仕切弁 2基 (150mm) 仕切弁 1基 (100mm) 仕切弁 1基 (75mm)	9,702,000 円	4.3.30	(株)萩原工務店
	○市道上吉田119号線外配水管布設替工事 [配水管布設替工] φ250DIP-GX L=838.2m φ200DIP-GX L=1.4m φ100HPPE L=9.6m φ75HPPE L=2.7m φ50HPPE L=363.7m [橋梁添架工] φ200SUS304-Sch20S L=44.1m 仕切弁 8基 (250mm) 仕切弁 1基 (200mm) 仕切弁 3基 (50mm) 消火栓 6箇所 仮設管布設工 一式 給水管付替工 一式	132,401,500 円	4.3.29	秩父土建(株)
	○市道下吉田202号線配水支管布設替工事 (関工区) [配水支管布設工] φ50HPPE L=27.57m φ40PE L=62.32m φ30PE L=262.1m [橋梁添架工] φ50HPPE L=14.54m 仕切弁 1基 (50mm) 仕切弁 4基 (40mm) 仕切弁 1基 (30mm)	28,781,500 円	4.2.25	(有)中島土木

区分	内 容	本年度工事費	竣工年月日 (検査年月日)	備 考
	給水管付替工 一式 舗装本復旧工 一式			
	○森林管理道諏訪入線配水管布設替工事 φ75HPPE L=6.2m φ50HPPE L=181.4m φ25PP L=59.4m 消火栓 1箇所 給水管布設工 一式 舗装本復旧工 一式	15,755,300 円	4.2.25	(有)マルト設備
	○万場沢ポンプ場送水ポンプ緊急交換修繕工事 自動給水装置交換工事 一式	1,276,000 円	4.3.29	(有)浅見設備工業
	○大滝幹線1号線送配水管布設替工事(3工区)(再1) φ75HPPE L=227.3m(送水管路) φ75HPPE L=224.8m(配水管路) 給水管付替工 一式 消火栓付替工 一式 仮設工 一式 舗装本復旧工 一式	20,974,800 円	4.2.28	(株)加藤建設
	○市道荒川日野38号線配水管布設替工事 φ75HPPE L=155.8m [不断水連絡工] φ75×75mm ソフトシール仕切弁付 1箇所 舗装版撤去工 一式 舗装本復旧工 一式 給水管付替工 一式 消火栓付替工 一式	10,616,100 円	3.11.30	(有)浅見設備工業
	○市道荒川贅川22号線配水管布設替工事 φ50HPPE L=65.4m 給水管布設工 一式	4,488,000 円	4.2.24	(株)カネミツ設備
	○市道荒川上田野122号線配水管布設替工事 φ25PE(1種2層管) L=190.0m 既設管撤去工 一式 給水管付替工 一式	3,855,500 円	4.2.22	(有)浅見設備工業
	○減圧井水位調整弁更新工事 一体型水位調整弁設置 φ50 1基 φ100 1基 既存一体型水位調整弁撤去 φ50 1基 φ100 1基	2,058,210 円	3.12.23	(有)浅見設備工業
	○伊勢沢橋架換工事に伴う配水管布設替工事(線越) [配水管布設工] φ150HPPE L=11.5(11.5)m [配水管布設工(架設)] φ150HPPE/SUS304TP-A Sch5S 250A L=3.4(3.4)m [仮設管布設工] φ50 PE(2層管) L=90.0(90.0)m(30.0m×3条)	3,766,400 円	4.2.15	浅見建設工業(株)
	○横瀬町町道3377号線配水管布設替工事 φ50HPPE L=248.0m 塩化ビニルライニング鋼管 φ50 1.8m 空気弁 1基(13mm) 消火栓 1箇所 散水栓 1箇所(13mm) 給水管付替工 一式	16,515,400 円	4.1.28	(株)キシオカ
	○横瀬町町道7号線配水管布設替工事(倉掛第2工区) φ75HPPE L=174.7m 給水管付替工 一式	7,993,700 円	3.11.30	(有)丸塚

区分	内 容	本年度工事費	竣工年月日 (検査年月日)	備 考
	○横瀬町町道3008号線配水支管布設替工事 φ25PE (1種2層管) L=54.0m 給水管付替工 一式 舗装工 一式	2,311,100 円	3.11.12	㈱キシオカ
	○新秩父ミュージックパーク送水管布設工事 (秩父管内・2工区) (再1) φ350DIP-NS L=509.8m φ100HPPE L=5.2m 仕切弁 1基 (350mm) 仕切弁 1基 (100mm) 舗装本復旧工 一式	109,221,000 円	4.3.11	㈱高橋組
	○小鹿野町中平増圧場圧力タンク外更新工事 [機械設備工] 増圧ポンプ (5.5kW) 1台 空気自動補給式圧力タンク 1台 [電気設備工] 引込開閉器盤 1面 残留塩素計 1台 増圧ポンプ制御盤 1面 濁度計 1台	40,904,000 円	4.3.8	㈱UNIATEQ
	○国道299号送水管布設工事 (小鹿野管内・3工区) φ350DIP-NS L=431.8m φ200DIP-NS L=29.3m φ100DIP-NS L=6.3m φ200HPPE L=6.0m φ50HPPE L=4.0m 減圧弁 1基 (100mm) 仕切弁 1基 (350mm) 仕切弁 2基 (200mm) 急速空気弁 1基 (75mm) 舗装本復旧工 一式	84,632,900 円	4.3.3	須田建設㈱
	○小鹿野町町道20号線外配水管布設替工事 φ150HPPE L=5.5m φ75HPPE L=476.5m 仕切弁 3基 (75mm) 給水管付替工 一式 仮設工 一式	24,902,900 円	4.2.28	㈱シマダ土木
	○竹平減圧弁緊急交換修繕工事 (小鹿野) 減圧弁交換修繕 一式 (100mm)	1,293,600 円	4.3.22	㈱浅見設備工業
	○小鹿野町倉尾第2配水池水位計更新工事 投込式水位伝送器 一式	935,000 円	3.10.8	共和電機㈱
	○小鹿野町煤川浄水場系統末端水質監視装置設置工事 (繰越) [機械設備工] 水質監視装置設置 1台	2,739,000 円	3.6.4	矢澤フェロマイ ト㈱
	○皆野町国神第3増圧ポンプ場更新工事 [機械設備工] 給水ユニット (φ65×0.59m ³ /min×75m) インバーター給水方式 (3台並列) 1台 次垂注入ポンプ (定量ストロークコントロール方式) 液中ピストンポンプ 1台 次垂タンク (PVC製角タケ 100L) 1槽 [電気設備工] 制御盤 (700W×300D×1000H 屋内壁掛型) 1面	35,833,600 円	4.3.16	藤田エンジニア リング㈱ 埼玉 支店

区分	内 容	本年度工事費	竣工年月日 (検査年月日)	備 考
	○皆野町根古屋既設水管橋撤去工事 (2工区) 仮設工 (撤去) 一式 橋台撤去工 一式 復旧工 一式 安全費 一式	18,370,000 円	4.3.25	(株)日新テクノ
	○皆野第1配水池電動弁更新工事 電動バタフライ弁 (φ300×0.2kW JIS10k) 1基 自動型水中ポンプ (430L/min・3.2m/0.75kw) 3台 撤去工 一式 複合工 一式	9,956,100 円	4.3.11	矢澤フェロマイ ト(株)
	○一般県道下日野沢東門平吉田線改良工事に伴う配水管 布設替工事 [配水管布設工] φ100HPPE 20.5m 不断水バルブ (ストッパー) 1基 φ30PE 6.4m φ30止水栓 1個 [仮設管布設工] φ50PE 55.7m	1,996,500 円	4.3.25	(株)岩田組
	○長瀬町消火栓移設工事 消火栓 1箇所 既設消火栓ボックス撤去600×500 1箇所	1,337,600 円	3.9.15	(有)長瀬土木
	○国神第2配水池水位計緊急更新工事 投込式水位伝送器 一式	773,300 円	3.8.11	丸新産業(株)
	○皆野町棕宮送水ポンプ場ポンプ交換工事 [機械設備工] 陸上渦巻多段式ポンプ 1台 [撤去工] 既設陸上多段式ポンプ 一式	297,000 円	3.10.29	荏原商事(株) 関 東支社
	○皆野町根古屋既設水管橋撤去工事 (繰越) [水管橋撤去工] 単純逆三角トラス形式水管橋 一式 準備工 一式 復旧工 一式	40,880,400 円	4.3.25	(株)日新テクノ
	○市道大田191号線・県道秩父児玉線送水管布設工事 (小 柱ルート) (繰越) φ150HPPE L=20.1 (616.0) m φ75HPPE L=0 (6.0) m 仕切弁 3 (9) 基 (150mm) 消火栓 1 (1) 箇所 附帯工 一式 減圧弁設置 一式 流量計設置 一式	8,406,700 円	3.8.31	(株)萩原工務店
	○皆野町三沢第二・三・四増圧ポンプ場水中ポンプ更新 工事 (繰越) 水中渦巻ポンプ (φ80×1m ³ /分×60m×15kW) 1 (1) 台 (φ40×0.1m ³ /分×43m×3.7kW) 1 (1) 台 (φ32×0.05m ³ /分×64m×2.2kW) 1 (1) 台	4,950,000 円	3.5.27	荏原商事(株) 関 東支社
	○吉田幹線120号線外導・配水管布設替工事に伴う舗装本 復旧工事 路面切削工 5,090m ² 表層工 5,473m ²	43,374,100 円	4.2.15	守屋八潮建設(株)

区分	内 容	本年度工事費	竣工年月日 (検査年月日)	備 考
	表層工 171㎡ 薄層カラー舗装工 197㎡ コンクリート舗装工 575㎡ 区画線工 一式			
	○市道大田191号線・県道秩父児玉線送水管布設工事（小柱ルート）に伴う舗装本復旧工事 表層（2層） 16㎡ 基層（2層） 16㎡ 表層（1層） 266㎡	752,400 円	3.8.31	㈱萩原工務店
	○県道秩父荒川線送水管布設工事設計業務委託 送水管新設詳細設計 φ400DIP-GX L=1,100m 水管橋上部工（基本構造物）橋梁添架式 L=30.7m 水管橋上部工（基本構造物）橋梁添架式 L=19.7m	10,006,480 円	3.12.27	㈱親水コンサルタント 埼玉事務所
	○新三沢配水池送水管布設工事設計業務委託 布設替詳細設計 φ75~150HPPE L=1,628m 水管橋上部工（橋梁添架方式）基本構造物 L=25m	7,818,800 円	4.1.28	㈱利根設計事務所 埼玉営業所
	○R5運営基盤強化事業配水管布設替工事設計業務委託（秩父管内） 布設替詳細設計 φ75~200HPPE L=955m（2路線）	7,246,800 円	3.12.27	㈱親水コンサルタント 埼玉事務所
	○和銅大橋水管橋設置工事設計業務委託 水管橋上部工（基本構造物）一式 水管橋上部工（類似構造物）一式 道路橋構造計算 設計計算 一式	6,913,500 円	4.3.15	㈱シーエスエンジニアズ
	○新秩父ミュージアムパーク送水第一ポンプ室電気設備保安管理業務委託 保安管理業務 一式	163,900 円	4.3.16	㈱関東電気保安協会
	○横瀬町姿見山浄水場配水池築造工事設計業務委託 [配水池設計業務] 詳細設計 対象容量2,000㎡ 1池・PC配水池 [浄水場設計業務] 詳細設計 送水ポンプ施設 一式 [進入路設計業務] 路線測量 一式 道路詳細設計 一式	16,500,000 円	4.2.17	㈱明水設計 埼玉営業所
	○R5横瀬町運営基盤強化事業配水管布設替工事設計業務委託 布設替詳細設計（2路線） φ100~150HPPE L=670.5m 開削工法 布設替 L=612.0m 水管橋上部工（橋梁添架式）布設替 基本構造物 橋長（径間） L=12.0m 基本構造物 橋長（径間） L=13.5m 基本構造物 橋長（径間） L=33.0m	9,523,415 円	4.1.11	㈱明水設計 埼玉営業所
	○R5横瀬町姿見山浄水場送水管布設工事設計業務委託 新設詳細設計（1路線） φ350DIP-NS L=800.0m	3,315,873 円	3.12.16	㈱明水設計 埼玉営業所
	○R5広域化事業に伴う配水管布設替工事設計業務委託（皆野管内） 新設詳細設計 φ75~150 L=1,007.9m（2路線） 布設替詳細設計	11,581,900 円	4.2.28	㈱利根設計事務所 埼玉営業所

区分	内 容	本年度工事費	竣工年月日 (検査年月日)	備 考
	<p>φ30以下～150 L=2,052.6m (5路線)</p> <p>○R5国神第1増圧ポンプ場更新工事設計業務委託 ポンプ場更新詳細設計(機械・電気) 一式 自家発電施設詳細設計(電気) 一式 設計協議 一式 現地調査 一式</p>	<p>5,067,700 円</p> <p>計 2,407,433,348 円</p>	3.12.24	<p>(株)利根設計事務所 埼玉営業所</p>
3. 営業設備費	○量水器取付(地域内一円)	882,180 円		
4. 固定資産購入	<p>○KYCポータブルコンベア購入 横瀬事務所所管 1台</p> <p>○濁度計購入 西秩父事務所所管 2台</p> <p>○公用車購入(ホンダ N-BOX) 経営企画課所管 1台</p> <p>○マーカー探知機購入 工務課所管 1台</p> <p>○キャビネット購入 経営企画課所管 2台</p>	<p>292,600 円</p> <p>250,800 円</p> <p>1,520,000 円</p> <p>385,000 円</p> <p>167,200 円</p> <p>計 2,615,600 円</p> <p>合計 3,758,573,318 円</p>	<p>3.11.5</p> <p>3.11.20</p> <p>3.11.29</p> <p>4.1.17</p> <p>4.3.11</p>	<p>(有)明升堂</p> <p>(株)小泉北関東 秩父営業所</p> <p>(株)浅見商会</p> <p>フジテコム(株) 東京支店</p> <p>(有)村上書店</p>

(2) 保存工事の概況

検定期間満了量水器の 5,811件の取替え工事を施工した。

3 業 務

(1) 業 務 量

区 分	令 和 3 年 度	令 和 2 年 度	比 較		備 考
			増減	比率	
給水戸数	40,525 戸	40,606 戸	△ 81 戸	△ 0.2 %	
配水量	13,820,790 m ³	14,053,070 m ³	△ 232,280 m ³	△ 1.7	
原水及び浄水設備工事	1,347,642,190 円	1,157,821,425 円	189,820,765 円	16.4	消費税及び地方消費税 122,512,927 円
配水設備工事	2,407,433,348 円	3,065,904,545 円	△ 658,471,197 円	△ 21.5	消費税及び地方消費税 218,857,574 円

(2) 事業収入に関する事項

科 目	令 和 3 年 度		令 和 2 年 度		比 較 増 減	
	金 額	構 成 比	金 額	構 成 比	金 額	比 率
営業収益	2,182,428,740 円	73.7 %	2,163,935,456 円	72.0 %	18,493,284 円	0.9 %
給水収益	2,064,824,924	69.7	2,103,583,784	70.0	△ 38,758,860	△ 1.8
加入金	23,211,000	0.8	18,230,000	0.6	4,981,000	27.3
その他営業収益	94,392,816	3.2	42,121,672	1.4	52,271,144	124.1
営業外収益	776,018,903	26.3	829,141,023	27.6	△ 53,122,120	△ 6.4
受取利息及び配当金	1,668,491	0.1	1,675,183	0.1	△ 6,692	△ 0.4
他会計負担金	8,000	0.0	0	0.0	8,000	皆増
他会計補助金	375,669,000	12.7	361,665,232	12.0	14,003,768	3.9
補助金	1,675,000	0.1	60,289,199	2.0	△ 58,614,199	△ 97.2
長期前受金戻入	387,418,827	13.1	376,940,583	12.5	10,478,244	2.8
雑収益	9,579,585	0.3	28,570,826	1.0	△ 18,991,241	△ 66.5
特別利益	1,097,429	0.0	12,184,238	0.4	△ 11,086,809	△ 91.0
過年度損益修正益	1,097,429	0.0	166,750	0.0	930,679	558.1
その他特別利益	0	0.0	12,017,488	0.4	△ 12,017,488	△ 100.0
計	2,959,545,072	100.0	3,005,260,717	100.0	△ 45,715,645	△ 1.5

(3) 事業費に関する事項

科 目	令 和 3 年 度		令 和 2 年 度		比 較 増 減	
	金 額	構 成 比	金 額	構 成 比	金 額	比 率
営業費用	2,527,489,685 円	94.8 %	2,527,254,561 円	91.2 %	235,124 円	0.0 %
原水及び浄水費	482,565,061	18.1	549,216,356	19.8	△ 66,651,295	△ 12.1
配水及び給水費	255,108,545	9.6	249,609,383	9.0	5,499,162	2.2
総係費	221,921,059	8.3	241,738,445	8.7	△ 19,817,386	△ 8.2
減価償却費	1,505,910,165	56.5	1,461,583,261	52.8	44,326,904	3.0
資産減耗費	61,984,855	2.3	25,107,116	0.9	36,877,739	146.9
営業外費用	95,536,830	3.6	116,385,437	4.2	△ 20,848,607	△ 17.9
支払利息及び企業債取扱諸費	93,146,600	3.5	107,334,296	3.9	△ 14,187,696	△ 13.2
雑支出	2,390,230	0.1	9,051,141	0.3	△ 6,660,911	△ 73.6
特別損失	41,738,627	1.6	128,097,180	4.6	△ 86,358,553	△ 67.4
災害による損失	0	0.0	127,369,954	4.6	△ 127,369,954	△ 100.0
過年度損益修正損	41,738,627	1.6	727,226	0.0	41,011,401	5,639.4
計	2,664,765,142	100.0	2,771,737,178	100.0	△ 106,972,036	△ 3.9

(4) その他主要な事項

該当事項なし

4 会 計

(1) 重要契約の要旨

契 約 年 月 日	契 約 金 額	契 約 の 内 容	契 約 の 相 手 方	備 考
令和 3 年 4 月 21 日	23,600,000 円	水道施設台帳管理システム導入業務委託（継続）	メタウォーター(株)さいたま営業所	
令和 3 年 6 月 29 日	35,833,600	皆野町国神第3増圧ポンプ場更新工事	藤田エンジニアリング(株) 埼玉支店	
令和 3 年 7 月 13 日	52,243,400	市道幹線52号線配水管布設替工事	(有)中島土木	
令和 3 年 7 月 13 日	57,995,300	県道秩父上名栗線配水管布設工事（秩父管内・2工区）	(株)両岩	
令和 3 年 7 月 13 日	84,632,900	国道299号送水管布設工事（小鹿野管内・3工区）	須田建設(株)	
令和 3 年 7 月 29 日	33,643,500	市道中央484号線外配水管布設替工事	(有)宝生建設	
令和 3 年 8 月 5 日	132,401,500	市道上吉田119号線外配水管布設替工事	秩父土建(株)	
令和 3 年 8 月 20 日	445,446,100	耐震基幹管路（Aルート）布設工事A-6工区	斎藤・なかの特定建設工事共同企業体	
令和 3 年 8 月 20 日	47,709,200	市道幹線9号線外配水管布設替工事	(有)長瀬土木	
令和 3 年 8 月 20 日	22,775,500	市道中央342号線外配水管布設替工事	(有)長瀬土木	
令和 3 年 9 月 15 日	50,010,400	新秩父ミュージックパーク配水池送配水管布設工事	荒川建設(株)	
令和 3 年 9 月 15 日	28,178,700	市道中央315号線外配水管布設替工事	(有)中島土木	
令和 3 年 9 月 15 日	109,221,200	新秩父ミュージックパーク送水管布設工事（秩父管内・2工区）（再1）	(株)高橋組	
令和 3 年 9 月 22 日	28,781,500	市道下吉田202号線配水支管布設替工事（関工区）	(有)中島土木	
令和 3 年 9 月 22 日	24,902,900	小鹿野町町道20号線外配水管布設替工事	(株)シマダ土木	
令和 3 年 10 月 21 日	120,243,200	耐震基幹管路（Bルート）布設工事B-3工区	駒井建設興業(株)	
令和 3 年 10 月 21 日	54,561,100	小鹿野町中平増圧場圧力タンク外更新工事（繰越）	(株)UNIATEQ	
令和 3 年 11 月 2 日	43,374,100	吉田幹線120号線外導・配水管布設替工事に伴う舗装本復旧工事	守屋八潮建設(株)	
令和 3 年 11 月 10 日	20,974,800	大滝幹線1号線送配水管布設替工事（3工区）（再1）	(株)加藤建設	
令和 3 年 12 月 24 日	742,500,000	橋立浄水場薬品沈澱池等更新工事（継続）	荏原実業・斎藤組特定建設工事共同企業体	

(2) 企業債及び一時借入金の概況

イ 企業債

本 年 度 期 首 残 高	本 年 度 借 入 高	本 年 度 返 済 高	本 年 度 末 残 高	備 考
円 7,472,625,473	円 691,600,000	円 480,588,617	円 7,683,636,856	

ロ 一時借入金

本 年 度 期 首 残 高	本 年 度 借 入 高	本 年 度 返 済 高	本 年 度 末 残 高	備 考
円 0	円 0	円 0	円 0	

(3) その他会計経理に関する重要事項

消費税法施行令（昭和63年政令第360号）第75条第3項に規定する特定収入割合が5%を超えたため、税額控除できない仕入税額 109,637,263円については、営業外費用 1,520,068円計上及び長期前受金との相殺（国庫補助金 6,383,110円、県費補助金 99,499,996円及び他会計負担金 2,234,089円）により処理した。

5 附帯事項

(1) 給水工事の概況

区 分	令 和 3 年 度	令 和 2 年 度	比 較		備 考
			増 減	比 率	
新 設	207 件	180 件	27 件	15.0 %	
改 造	254 件	252 件	2 件	0.8	
修 繕	865 件	935 件	△ 70 件	△ 7.5	
そ の 他	47 件	47 件	0 件	0.0	

6 その他

(1) 決算日後に生じた企業の状況に関する重要な事項
該当事項なし

(2) 他会計補助金等の使途について

- イ 他会計負担金（特定収入・特定収入外）59,458,806円については、
企業債償還利息（課税仕入れ外）に8,000円、統一料金適用先送り経費（減価償却費）（課税仕入れ外）に50,309,000円、消火栓修繕に要する費用として、修繕費（課税仕入れ）に9,141,806円充当した。
- ロ 他会計補助金（特定収入外）375,669,000円については、
企業債償還利息（課税仕入れ外）に9,102,000円、ダム建設費割賦負担金償還利息（課税仕入れ外）に738,000円、児童手当（課税仕入れ外）に3,129,000円、減価償却費（課税仕入れ外）に362,700,000円充当した。
- ハ 雑収入・負担金（特定収入）4,642,000円については、
水道広域化推進事業経費（委託料、使用料及び賃借料、備用品費、旅費、印刷製本費の一部）（課税仕入れ）に4,642,000円充当した。
- ニ 構成市町出資金（特定収入外）1,203,220,000円については、
ダム建設費割賦負担金償還元金（課税仕入れ）に45,104,000円、企業債償還元金（課税仕入れ外）に80,916,000円、生活基盤耐震化事業に要する費用（課税仕入れ）に1,077,200,000円を充当するため繰り入れし、自己資本金に整理した。
- ホ 構成市町負担金（特定収入）24,199,093円については、
建設改良に要する費用として、工事請負費（課税仕入れ）に24,199,093円充当した。

令和3年度秩父広域市町村圏組合水道事業キャッシュ・フロー計算書

(令和3年4月1日から令和4年3月31日まで)

(単位：円)

1	業務活動によるキャッシュ・フロー	
	当年度純利益（損失）	294,779,930
	固定資産の減価償却費	1,505,910,165
	固定資産の除却費	100,235,917
	長期前受金戻入額	△ 387,551,584
	貸倒引当金の増減額（△は減少）	583,016
	賞与引当金の増減額（△は減少）	△ 417,000
	法定福利費引当金の増減額（△は減少）	△ 79,000
	支払利息及び企業債取扱諸費	93,146,600
	受取利息及び配当金	△ 1,668,491
	未収金の増減額（△は増加）	△ 424,092,444
	たな卸資産の増減額（△は増加）	△ 737,205
	その他流動資産の増減額（△は増加）	7,400,000
	未払金の増減額（△は減少）	3,636,167
	その他の流動負債の増減額（△は減少）	△ 1,839,435
	小計	1,189,306,636
	利息及び配当金の受取額	1,668,491
	利息の支払額	△ 93,146,600
	業務活動によるキャッシュ・フロー	1,097,828,527
2	投資活動によるキャッシュ・フロー	
	国・県補助金等による収入	1,147,889,000
	構成市町及び他の特別会計負担金による収入	24,199,093
	固定資産取得・建設改良事業等実施額	△ 4,183,623,196
	投資活動によるキャッシュ・フロー	△ 3,011,535,103
3	財務活動によるキャッシュ・フロー	
	建設改良等の財源に充てるための企業債による収入	691,600,000
	建設改良等の財源に充てるための企業債の償還による支出	△ 480,588,617
	構成市町出資金による収入	1,203,220,000
	県費補助金による収入	36,430,000
	特定収入分の消費税額取崩金	△ 108,117,195
	財務活動によるキャッシュ・フロー	1,342,544,188
	資金増加額（又は減少額）	△ 571,162,388
	資金期首残高	4,204,218,226
	資金期末残高	3,633,055,838

収益費用明細書

(単位：円)

款	項	目	節	金額	備考		
水道事業収益				2,959,545,072			
	営業収益			2,182,428,740			
		給水収益			2,064,824,924		
			水道料金		2,064,824,924		
		加入金			23,211,000		
			加入金		23,211,000		
		その他の営業収益			94,392,816		
			手数料		1,128,090		
			他会計負担金		59,450,806		
			雑収益		33,813,920		
		営業外収益				776,018,903	
	受取利息及び配当金				1,668,491		
			預金利息		1,668,491		
	他会計負担金				8,000		
			他会計負担金		8,000		
	他会計補助金				375,669,000		
			他会計補助金		375,669,000		
	補助金				1,675,000		
			県費補助金		1,675,000		
	長期前受金戻入					387,418,827	
			受贈財産評価額		5,040,534		
			寄附金		238,167		
			他会計負担金		62,873,241		
			他会計補助金		19,229,598		
			国庫補助金		129,704,420		
			県費補助金		109,296,675		
			県費負担金		265,985		
			分担金		8,229,241		
			負担金		9,739,945		
			工事負担金		42,786,297		
		その他負担金		14,724			
	雑収益				9,579,585		
		不用品売却収益		325,975			
負担金			4,642,000	定住自立圏負担金			
その他雑収益			4,611,610	納税計算調整額 70,337			
特別利益				1,097,429			
	過年度損益修正益			1,097,429			
		過年度損益修正益		1,097,429			

(単位：円)

款	項	目	節	金額	備考	
水道事業費用				2,664,765,142		
	営業費用			2,527,489,685		
		原水及び浄水費			482,565,061	
			給料		31,533,120	予算額 31,534,000
			手当		12,569,391	予算額 14,345,000
			賞与引当金繰入額		4,944,000	予算額 4,944,000
			法定福利費		12,463,835	予算額 12,471,000
			法定福利費引当金繰入額		945,000	予算額 945,000
			旅費		8,594	

款	項	目	節	金額	備考
			備用品費	1,524,403	
			燃料費	1,211,281	
			光熱水費	122,290	
			通信運搬費	7,877,715	
			委託料	148,810,933	
			手数料	21,930,086	
			賃借料	11,186,772	
			修繕費	31,432,496	
			動力費	116,410,672	
			薬品費	24,831,161	
			材料費	1,928,699	
			補償金	28,500	
			負担金	52,806,113	
		配水及び給水費		255,108,545	
			給料	27,871,200	予算額 27,872,000
			手当	13,378,704	予算額 13,557,000
			賞与引当金繰入額	4,408,000	予算額 4,408,000
			法定福利費	11,603,195	予算額 11,605,000
			法定福利費引当金繰入額	842,000	予算額 842,000
			旅費	3,920	
			備用品費	1,062,738	
			燃料費	782,678	
			通信運搬費	5,066	
			委託料	56,105,807	
			手数料	11,273	
			賃借料	3,581,334	
			修繕費	95,905,323	
			路面復旧費	8,623,001	
			動力費	30,235,079	
			材料費	689,227	
		総係費		221,921,059	
			給料	40,441,200	予算額 40,442,000
			手当	17,604,706	予算額 18,519,000
			賞与引当金繰入額	8,070,000	予算額 8,070,000
			法定福利費	17,241,476	予算額 17,243,000
			法定福利費引当金繰入額	1,542,000	予算額 1,542,000
			旅費	43,506	
			被服費	185,206	
			備用品費	2,802,165	
			燃料費	177,206	
			印刷製本費	2,186,950	
			通信運搬費	7,492,705	
			委託料	106,653,522	
			手数料	2,929,529	
			賃借料	6,672,992	
			修繕費	93,894	
			研修費	525,185	
			会費負担金	337,910	
			保険料	5,283,907	
			公課費	228,000	
			貸倒引当金繰入額	1,409,000	

款	項	目	節	金額	備考
		減価償却費		1,505,910,165	
			有形固定資産 減価償却費	1,408,518,010	
			無形固定資産 減価償却費	97,392,155	
		資産減耗費		61,984,855	
			固定資産除却費	61,984,855	
	営業外費用			95,536,830	
		支払利息及び企業 債取扱諸費		93,146,600	
			企業債利息	90,932,541	
			割賦購入償還金 利息	2,214,059	
		雑支出		2,390,230	
			不用品売却原価	201,402	
			その他雑支出	2,188,828	納税計算調整額 1,635,291
	特別損失			41,738,627	
		過年度損益修正損		41,738,627	
			過年度損益修正損	41,738,627	

余 白

固定資産明細書

(1) 有形固定資産

資産の種類	年度当初現在高	当年度増加額	当年度減少額	年度末現在高
土地	1,159,779,724	0	0	1,159,779,724
施設用地	1,158,141,973	0	0	1,158,141,973
その他土地	1,637,751	0	0	1,637,751
建物	1,488,728,634	188,183,068	4,255,448	1,672,656,254
施設用建物	1,437,729,327	188,183,068	4,255,448	1,621,656,947
その他建物	50,999,307	0	0	50,999,307
構築物	48,498,337,672	3,061,391,100	176,306,513	51,383,422,259
原水及び浄水設備	11,332,679,589	1,022,555,295	91,714,199	12,263,520,685
配水設備	34,963,681,576	1,625,451,991	72,692,314	36,516,441,253
その他構築物	2,201,976,507	413,383,814	11,900,000	2,603,460,321
機械装置	9,311,012,959	705,818,806	159,068,236	9,857,763,529
電気設備	5,011,603,237	478,693,253	48,310,490	5,441,986,000
ポンプ設備	1,689,616,870	209,621,879	77,538,924	1,821,699,825
塩素滅菌設備	197,794,342	6,827,564	6,176,875	198,445,031
薬品注入設備	553,172,665	9,793,930	20,612,008	542,354,587
量水器	112,306,559	882,180	0	113,188,739
その他機械装置	1,746,519,286	0	6,429,939	1,740,089,347
車両運搬具	48,907,968	1,382,927	2,925,515	47,365,380
工具器具備品	63,157,514	996,000	83,000	64,070,514
計	60,569,924,471	3,957,771,901	342,638,712	64,185,057,660

(2) 無形固定資産

資産の種類	年度当初現在高	当年度増加額	当年度減少額	当年度減価償却額
水利権	66,090,288	0	0	21,653,108
電話加入権	1,302,561	0	0	0
ダム使用権	2,468,212,255	0	0	75,739,047
施設利用権	285,809	0	185,187	0
計	2,535,890,913	0	185,187	97,392,155

(単位：円)

減 価 償 却 累 計 額				年度末償却未済額	備 考
年度当初現在高	当年度増加額	当年度減少額	累 計		
0	0	0	0	1,159,779,724	
0	0	0	0	1,158,141,973	
0	0	0	0	1,637,751	
700,060,974	28,185,163	3,583,182	724,662,955	947,993,299	
664,570,855	27,277,445	3,583,182	688,265,118	933,391,829	
35,490,119	907,718	0	36,397,837	14,601,470	
21,818,318,321	1,030,967,104	107,950,623	22,741,334,802	28,642,087,457	
5,775,084,362	241,143,324	63,171,811	5,953,055,875	6,310,464,810	
14,996,041,669	752,761,198	41,833,562	15,706,969,305	20,809,471,948	
1,047,192,290	37,062,582	2,945,250	1,081,309,622	1,522,150,699	
4,689,530,609	343,721,773	128,196,088	4,905,056,294	4,952,707,235	
2,465,290,714	164,631,963	30,380,566	2,599,542,111	2,842,443,889	
849,144,337	66,380,366	68,619,051	846,905,652	974,794,173	
84,633,166	12,393,092	5,049,250	91,977,008	106,468,023	
232,057,279	30,605,788	18,159,007	244,504,060	297,850,527	
62,747,203	513,755	0	63,260,958	49,927,781	
995,657,910	69,196,809	5,988,214	1,058,866,505	681,222,842	
38,115,951	2,773,105	2,779,239	38,109,817	9,255,563	
52,393,944	2,870,865	78,850	55,185,959	8,884,555	
27,298,419,799	1,408,518,010	242,587,982	28,464,349,827	35,720,707,833	

(単位：円)

年度末残高	備 考
44,437,180	
1,302,561	
2,392,473,208	
100,622	
2,438,313,571	

企 業 債 明 細 書

種 類	年度	発行年月日	発 行 総 額	当 年 度 償 還 高
建設改良費等の財源に充てるための企業債	平成04年度	平成04年07月10日	340,000,000	24,185,656
〃	平成04年度	平成05年03月25日	350,000,000	21,521,176
〃	平成05年度	平成06年03月23日	261,000,000	14,491,560
〃	平成06年度	平成07年01月20日	175,900,000	10,384,978
〃	平成06年度	平成07年03月27日	151,900,000	8,703,368
〃	平成07年度	平成08年03月14日	24,300,000	1,370,087
〃	平成07年度	平成08年03月14日	48,000,000	2,403,898
〃	平成07年度	平成08年03月22日	2,100,000	119,293
〃	平成07年度	平成08年03月22日	14,100,000	797,978
〃	平成07年度	平成08年03月22日	32,000,000	1,817,804
〃	平成08年度	平成09年03月25日	43,700,000	2,081,505
〃	平成08年度	平成09年03月26日	25,600,000	1,371,538
〃	平成08年度	平成09年03月26日	13,300,000	714,932
〃	平成08年度	平成09年03月26日	6,300,000	338,652
〃	平成08年度	平成09年03月26日	22,600,000	1,210,810
〃	平成08年度	平成09年05月20日	28,000,000	1,318,989
〃	平成08年度	平成09年07月31日	59,100,000	2,815,033
〃	平成09年度	平成10年03月25日	5,200,000	260,752
〃	平成09年度	平成10年03月25日	14,600,000	729,923
〃	平成09年度	平成10年03月25日	16,100,000	721,780
〃	平成09年度	平成10年03月25日	2,300,000	115,333
〃	平成09年度	平成10年03月25日	7,900,000	394,958
〃	平成09年度	平成10年03月25日	16,400,000	735,230
〃	平成09年度	平成10年03月25日	140,000,000	7,020,240
〃	平成09年度	平成10年03月25日	210,000,000	9,414,526
〃	平成09年度	平成10年04月20日	40,000,000	1,784,488
〃	平成09年度	平成10年05月19日	18,000,000	803,020
〃	平成09年度	平成10年05月25日	29,400,000	1,311,599
〃	平成10年度	平成11年03月19日	14,800,000	649,783
〃	平成10年度	平成11年03月19日	27,300,000	1,198,586
〃	平成10年度	平成11年03月24日	8,900,000	434,447
〃	平成10年度	平成11年03月24日	10,000,000	488,142
〃	平成10年度	平成11年04月20日	13,200,000	579,536
〃	平成10年度	平成11年04月20日	40,000,000	1,756,170
〃	平成10年度	平成11年05月19日	35,000,000	1,512,363
〃	平成11年度	平成12年03月24日	27,000,000	1,157,529
〃	平成11年度	平成12年03月30日	13,200,000	628,467
〃	平成11年度	平成12年03月30日	16,000,000	761,778
〃	平成11年度	平成12年04月20日	40,000,000	1,719,863
〃	平成11年度	平成12年05月19日	37,000,000	1,586,244
〃	平成11年度	平成12年07月31日	19,800,000	846,341
〃	平成12年度	平成13年03月16日	37,400,000	1,558,945
〃	平成12年度	平成13年03月22日	30,600,000	1,412,416
〃	平成12年度	平成13年03月26日	16,500,000	687,770
〃	平成12年度	平成13年03月29日	11,100,000	512,347
〃	平成12年度	平成13年04月20日	60,000,000	2,484,274
〃	平成12年度	平成13年05月21日	14,800,000	616,909
〃	平成13年度	平成14年03月20日	24,600,000	1,015,330

(単位：円)

償還高累計	未償還残高	利率 (%)	償還終期	備考
340,000,000	0	5.50	令和04年03月25日	財務省財政融資資金
327,521,476	22,478,524	4.40	令和05年03月25日	財務省財政融資資金
230,395,915	30,604,085	3.65	令和06年03月01日	財務省財政融資資金
147,701,006	28,198,994	4.75	令和06年09月25日	財務省財政融資資金
123,255,485	28,644,515	4.65	令和07年03月01日	財務省財政融資資金
21,427,952	2,872,048	3.15	令和06年03月01日	財務省財政融資資金
37,596,601	10,403,399	3.15	令和08年03月01日	財務省財政融資資金
1,849,560	250,440	3.25	令和06年03月20日	地方公共団体金融機構
12,425,994	1,674,006	3.20	令和06年03月20日	地方公共団体金融機構
28,183,764	3,816,236	3.25	令和06年03月20日	地方公共団体金融機構
32,378,320	11,321,680	2.80	令和09年03月01日	財務省財政融資資金
21,244,630	4,355,370	2.85	令和07年03月20日	地方公共団体金融機構
11,027,445	2,272,555	2.90	令和07年03月20日	地方公共団体金融機構
5,223,525	1,076,475	2.90	令和07年03月20日	地方公共団体金融機構
18,755,024	3,844,976	2.85	令和07年03月20日	地方公共団体金融機構
20,868,883	7,131,117	2.60	令和09年03月25日	財務省財政融資資金
43,788,527	15,311,473	2.80	令和09年03月25日	財務省財政融資資金
4,098,022	1,101,978	2.20	令和08年03月20日	地方公共団体金融機構
11,519,084	3,080,916	2.15	令和08年03月20日	地方公共団体金融機構
11,437,843	4,662,157	2.10	令和10年03月01日	財務省財政融資資金
1,812,588	487,412	2.20	令和08年03月20日	地方公共団体金融機構
6,232,930	1,667,070	2.15	令和08年03月20日	地方公共団体金融機構
11,650,971	4,749,029	2.10	令和10年03月01日	財務省財政融資資金
110,331,355	29,668,645	2.20	令和08年03月20日	地方公共団体金融機構
149,189,263	60,810,737	2.10	令和10年03月01日	財務省財政融資資金
28,514,090	11,485,910	2.00	令和10年03月25日	財務省財政融資資金
12,831,340	5,168,660	2.00	令和10年03月25日	財務省財政融資資金
20,957,854	8,442,146	2.00	令和10年03月25日	財務省財政融資資金
9,850,792	4,949,208	2.10	令和11年03月01日	財務省財政融資資金
18,170,716	9,129,284	2.10	令和11年03月01日	財務省財政融資資金
6,586,265	2,313,735	2.10	令和09年03月20日	地方公共団体金融機構
7,400,296	2,599,704	2.10	令和09年03月20日	地方公共団体金融機構
8,785,843	4,414,157	2.10	令和11年03月25日	財務省財政融資資金
26,623,759	13,376,241	2.10	令和11年03月25日	財務省財政融資資金
23,665,294	11,334,706	1.70	令和11年03月25日	財務省財政融資資金
16,861,685	10,138,315	2.00	令和12年03月01日	財務省財政融資資金
9,154,853	4,045,147	2.00	令和10年03月20日	地方公共団体金融機構
11,096,793	4,903,207	2.00	令和10年03月20日	地方公共団体金融機構
24,867,589	15,132,411	2.10	令和12年03月25日	財務省財政融資資金
23,106,753	13,893,247	2.00	令和12年03月25日	財務省財政融資資金
12,420,960	7,379,040	1.90	令和12年03月25日	財務省財政融資資金
22,192,904	15,207,096	1.60	令和13年03月01日	財務省財政融資資金
20,035,693	10,564,307	1.65	令和11年03月20日	地方公共団体金融機構
9,790,987	6,709,013	1.60	令和13年03月01日	財務省財政融資資金
7,267,851	3,832,149	1.65	令和11年03月20日	地方公共団体金融機構
36,131,620	23,868,380	1.30	令和13年03月25日	財務省財政融資資金
8,782,219	6,017,781	1.60	令和13年03月25日	財務省財政融資資金
13,125,665	11,474,335	2.20	令和14年03月01日	財務省財政融資資金

種 類	年度	発行年月日	発 行 総 額	当 年 度 償 還 高
建設改良費等の財源に充てるための企業債	平成13年度	平成14年03月22日	8,600,000	395,105
〃	平成13年度	平成14年03月22日	33,200,000	1,525,291
〃	平成13年度	平成14年03月25日	13,000,000	536,557
〃	平成13年度	平成14年04月22日	40,000,000	1,649,486
〃	平成13年度	平成14年05月20日	7,800,000	321,650
〃	平成14年度	平成15年03月25日	126,700,000	5,109,960
〃	平成14年度	平成15年03月25日	224,200,000	9,966,893
〃	平成14年度	平成15年03月25日	38,162,888	2,471,265
〃	平成14年度	平成15年03月25日	8,900,000	397,049
〃	平成14年度	平成15年03月25日	30,600,000	1,315,695
〃	平成14年度	平成15年03月25日	26,700,000	1,076,843
〃	平成14年度	平成15年03月25日	47,100,000	2,093,847
〃	平成14年度	平成15年03月25日	23,000,000	927,617
〃	平成14年度	平成15年03月25日	12,000,000	533,841
〃	平成14年度	平成15年03月25日	10,800,000	435,577
〃	平成14年度	平成15年03月25日	19,200,000	853,543
〃	平成14年度	平成15年04月25日	1,100,000	48,758
〃	平成14年度	平成15年04月25日	2,500,000	110,814
〃	平成14年度	平成15年04月25日	13,700,000	607,256
〃	平成14年度	平成15年04月30日	6,700,000	270,111
〃	平成14年度	平成15年04月30日	26,300,000	1,060,284
〃	平成14年度	平成15年05月20日	3,000,000	132,773
〃	平成14年度	平成15年05月20日	1,200,000	53,068
〃	平成14年度	平成15年05月26日	8,300,000	334,293
〃	平成15年度	平成16年03月22日	127,500,000	5,605,104
〃	平成15年度	平成16年03月23日	74,900,000	3,292,724
〃	平成15年度	平成16年03月23日	17,400,000	764,932
〃	平成15年度	平成16年03月23日	26,700,000	1,173,775
〃	平成15年度	平成16年03月23日	19,400,000	852,855
〃	平成15年度	平成16年03月23日	14,600,000	641,840
〃	平成15年度	平成16年03月23日	2,100,000	92,319
〃	平成15年度	平成16年03月25日	75,100,000	2,973,290
〃	平成15年度	平成16年03月25日	127,700,000	5,055,781
〃	平成15年度	平成16年03月25日	44,200,000	1,749,926
〃	平成15年度	平成16年03月25日	33,600,000	1,330,260
〃	平成15年度	平成16年03月25日	16,900,000	669,089
〃	平成15年度	平成16年04月20日	1,000,000	43,968
〃	平成15年度	平成16年04月28日	7,300,000	320,967
〃	平成15年度	平成16年04月30日	2,600,000	102,829
〃	平成15年度	平成16年04月30日	12,700,000	502,281
〃	平成15年度	平成16年05月20日	4,500,000	197,877
〃	平成15年度	平成16年05月20日	1,600,000	70,356
〃	平成15年度	平成16年05月27日	10,900,000	431,092
〃	平成16年度	平成17年02月25日	4,900,000	213,349
〃	平成16年度	平成17年02月28日	11,100,000	435,759
〃	平成16年度	平成17年03月23日	7,000,000	301,445
〃	平成16年度	平成17年03月23日	500,000	21,532
〃	平成16年度	平成17年03月23日	58,700,000	2,527,834
〃	平成16年度	平成17年03月23日	1,800,000	77,515
〃	平成16年度	平成17年03月23日	27,500,000	1,184,249

償還高累計	未償還残高	利率(%)	償還終期	備考
5,107,719	3,492,281	2.20	令和12年03月20日	地方公共団体金融機構
19,718,171	13,481,829	2.20	令和12年03月20日	地方公共団体金融機構
6,936,326	6,063,674	2.20	令和14年03月01日	財務省財政融資資金
21,463,419	18,536,581	2.10	令和14年03月25日	財務省財政融資資金
4,185,367	3,614,633	2.10	令和14年03月25日	財務省財政融資資金
66,263,862	60,436,138	1.20	令和15年03月01日	財務省財政融資資金
128,440,218	95,759,782	1.30	令和13年03月20日	地方公共団体金融機構
32,893,470	5,269,418	4.30	令和06年03月25日	財務省財政融資資金
6,344,387	2,555,613	2.00	令和10年03月25日	財務省財政融資資金
19,023,707	11,576,293	2.10	令和12年03月25日	財務省財政融資資金
13,964,050	12,735,950	1.20	令和15年03月01日	財務省財政融資資金
26,982,758	20,117,242	1.30	令和13年03月20日	地方公共団体金融機構
12,028,957	10,971,043	1.20	令和15年03月01日	財務省財政融資資金
6,857,994	5,142,006	1.35	令和13年03月20日	地方公共団体金融機構
5,648,380	5,151,620	1.20	令和15年03月01日	財務省財政融資資金
10,999,341	8,200,659	1.30	令和13年03月20日	地方公共団体金融機構
636,253	463,747	1.10	令和13年03月20日	地方公共団体金融機構
1,446,029	1,053,971	1.10	令和13年03月20日	地方公共団体金融機構
7,924,238	5,775,762	1.10	令和13年03月20日	地方公共団体金融機構
3,524,738	3,175,262	1.10	令和15年03月25日	財務省財政融資資金
13,835,904	12,464,096	1.10	令和15年03月25日	財務省財政融資資金
1,743,523	1,256,477	1.00	令和13年03月20日	地方公共団体金融機構
699,067	500,933	0.95	令和13年03月20日	地方公共団体金融機構
4,417,649	3,882,351	0.90	令和15年03月25日	財務省財政融資資金
65,213,536	62,286,464	1.90	令和14年03月20日	地方公共団体金融機構
38,309,755	36,590,245	1.90	令和14年03月20日	地方公共団体金融機構
8,899,730	8,500,270	1.90	令和14年03月20日	地方公共団体金融機構
13,656,482	13,043,518	1.90	令和14年03月20日	地方公共団体金融機構
9,922,687	9,477,313	1.90	令和14年03月20日	地方公共団体金融機構
7,467,590	7,132,410	1.90	令和14年03月20日	地方公共団体金融機構
1,074,106	1,025,894	1.90	令和14年03月20日	地方公共団体金融機構
34,397,541	40,702,459	2.00	令和16年03月01日	財務省財政融資資金
58,489,560	69,210,440	2.00	令和16年03月01日	財務省財政融資資金
20,244,624	23,955,376	2.00	令和16年03月01日	財務省財政融資資金
15,389,579	18,210,421	2.00	令和16年03月01日	財務省財政融資資金
7,740,589	9,159,411	2.00	令和16年03月01日	財務省財政融資資金
508,661	491,339	2.00	令和14年03月20日	地方公共団体金融機構
3,713,218	3,586,782	2.00	令和14年03月20日	地方公共団体金融機構
1,182,905	1,417,095	2.10	令和16年03月25日	財務省財政融資資金
5,778,039	6,921,961	2.10	令和16年03月25日	財務省財政融資資金
2,276,298	2,223,702	2.10	令和14年03月20日	地方公共団体金融機構
809,351	790,649	2.10	令和14年03月20日	地方公共団体金融機構
4,959,106	5,940,894	2.10	令和16年03月25日	財務省財政融資資金
2,391,103	2,508,897	1.95	令和14年09月20日	地方公共団体金融機構
4,897,088	6,202,912	1.90	令和16年09月25日	財務省財政融資資金
3,233,098	3,766,902	2.10	令和15年03月20日	地方公共団体金融機構
230,935	269,065	2.10	令和15年03月20日	地方公共団体金融機構
27,111,842	31,588,158	2.10	令和15年03月20日	地方公共団体金融機構
831,369	968,631	2.10	令和15年03月20日	地方公共団体金融機構
12,701,460	14,798,540	2.10	令和15年03月20日	地方公共団体金融機構

種 類	年度	発行年月日	発 行 総 額	当 年 度 償 還 高
建設改良費等の財源に 充てるための企業債	平成16年度	平成17年03月23日	4,500,000	193,786
〃	平成16年度	平成17年03月25日	6,900,000	267,252
〃	平成16年度	平成17年03月25日	38,500,000	1,491,184
〃	平成16年度	平成17年03月25日	4,000,000	154,929
〃	平成16年度	平成17年03月25日	19,300,000	747,528
〃	平成16年度	平成17年05月17日	3,600,000	155,166
〃	平成16年度	平成17年05月27日	7,900,000	306,607
〃	平成17年度	平成18年03月23日	46,500,000	1,964,740
〃	平成17年度	平成18年03月23日	8,800,000	371,822
〃	平成17年度	平成18年03月23日	48,000,000	2,028,118
〃	平成17年度	平成18年03月27日	43,400,000	1,646,220
〃	平成17年度	平成18年03月27日	45,200,000	1,714,496
〃	平成17年度	平成18年03月27日	68,900,000	2,613,469
〃	平成17年度	平成18年03月30日	56,700,000	2,395,715
〃	平成17年度	平成18年04月26日	3,000,000	113,445
〃	平成17年度	平成18年04月28日	1,500,000	63,139
〃	平成17年度	平成18年05月16日	3,700,000	155,742
〃	平成17年度	平成18年05月26日	3,500,000	131,940
〃	平成18年度	平成19年03月23日	14,000,000	577,383
〃	平成18年度	平成19年03月23日	20,000,000	824,834
〃	平成18年度	平成19年03月23日	17,200,000	710,384
〃	平成18年度	平成19年03月23日	1,600,000	65,987
〃	平成18年度	平成19年03月23日	1,300,000	53,692
〃	平成18年度	平成19年03月23日	272,700,000	11,246,608
〃	平成18年度	平成19年03月23日	26,600,000	1,098,618
〃	平成18年度	平成19年03月26日	35,900,000	1,333,583
〃	平成18年度	平成19年03月26日	7,000,000	260,030
〃	平成18年度	平成19年03月26日	35,000,000	1,300,150
〃	平成18年度	平成19年03月26日	100,000	3,715
〃	平成18年度	平成19年03月26日	268,000,000	9,955,435
〃	平成18年度	平成19年03月29日	40,100,000	1,656,188
〃	平成19年度	平成20年03月25日	37,800,000	1,375,132
〃	平成19年度	平成20年03月25日	46,500,000	1,691,631
〃	平成19年度	平成20年03月25日	24,800,000	1,003,100
〃	平成19年度	平成20年03月25日	21,200,000	859,147
〃	平成19年度	平成20年03月25日	36,000,000	1,309,650
〃	平成19年度	平成20年03月25日	21,300,000	861,533
〃	平成19年度	平成20年03月25日	13,400,000	543,046
〃	平成19年度	平成20年03月28日	200,000	8,090
〃	平成19年度	平成20年03月28日	12,300,000	498,468
〃	平成20年度	平成21年03月25日	53,200,000	1,918,130
〃	平成20年度	平成21年03月25日	13,000,000	519,940
〃	平成20年度	平成21年03月25日	15,700,000	627,928
〃	平成20年度	平成21年03月25日	33,900,000	1,355,845
〃	平成20年度	平成21年03月25日	31,000,000	1,117,708
〃	平成20年度	平成21年03月25日	13,600,000	543,938
〃	平成20年度	平成21年03月25日	17,700,000	638,175
〃	平成21年度	平成22年03月25日	50,600,000	1,765,460
〃	平成21年度	平成22年03月25日	16,000,000	558,249
〃	平成21年度	平成22年03月25日	13,000,000	453,577

償還高累計	未償還残高	利率(%)	償還終期	備考
2,078,421	2,421,579	2.10	令和15年03月20日	地方公共団体金融機構
2,866,357	4,033,643	2.10	令和17年03月01日	財務省財政融資資金
15,993,439	22,506,561	2.10	令和17年03月01日	財務省財政融資資金
1,661,656	2,338,344	2.10	令和17年03月01日	財務省財政融資資金
8,017,491	11,282,509	2.10	令和17年03月01日	財務省財政融資資金
1,672,892	1,927,108	2.00	令和15年03月20日	地方公共団体金融機構
3,305,615	4,594,385	2.00	令和17年03月25日	財務省財政融資資金
19,603,952	26,896,048	2.00	令和16年03月20日	地方公共団体金融機構
3,709,995	5,090,005	2.00	令和16年03月20日	地方公共団体金融機構
20,236,337	27,763,663	2.00	令和16年03月20日	地方公共団体金融機構
16,347,997	27,052,003	2.10	令和18年03月01日	財務省財政融資資金
17,026,024	28,173,976	2.10	令和18年03月01日	財務省財政融資資金
25,953,388	42,946,612	2.10	令和18年03月01日	財務省財政融資資金
23,904,174	32,795,826	2.00	令和16年03月20日	地方公共団体金融機構
1,121,255	1,878,745	2.20	令和18年03月25日	財務省財政融資資金
624,046	875,954	2.20	令和16年03月20日	地方公共団体金融機構
1,539,315	2,160,685	2.20	令和16年03月20日	地方公共団体金融機構
1,297,908	2,202,092	2.30	令和18年03月25日	財務省財政融資資金
5,253,995	8,746,005	2.15	令和17年03月20日	地方公共団体金融機構
7,505,708	12,494,292	2.15	令和17年03月20日	地方公共団体金融機構
6,478,108	10,721,892	2.10	令和17年03月20日	地方公共団体金融機構
600,456	999,544	2.15	令和17年03月20日	地方公共団体金融機構
489,627	810,373	2.10	令和17年03月20日	地方公共団体金融機構
102,340,319	170,359,681	2.15	令和17年03月20日	地方公共団体金融機構
10,018,471	16,581,529	2.10	令和17年03月20日	地方公共団体金融機構
12,161,147	23,738,853	2.10	令和19年03月01日	財務省財政融資資金
2,371,255	4,628,745	2.10	令和19年03月01日	財務省財政融資資金
11,856,272	23,143,728	2.10	令和19年03月01日	財務省財政融資資金
33,874	66,126	2.10	令和19年03月01日	財務省財政融資資金
90,785,167	177,214,833	2.10	令和19年03月01日	財務省財政融資資金
15,103,036	24,996,964	2.10	令和17年03月20日	地方公共団体金融機構
11,400,611	26,399,389	2.10	令和20年03月01日	財務省財政融資資金
14,024,561	32,475,439	2.10	令和20年03月01日	財務省財政融資資金
8,316,254	16,483,746	2.10	令和18年03月20日	地方公共団体金融機構
7,136,435	14,063,565	2.05	令和18年03月20日	地方公共団体金融機構
10,857,725	25,142,275	2.10	令和20年03月01日	財務省財政融資資金
7,142,590	14,157,410	2.10	令和18年03月20日	地方公共団体金融機構
4,510,765	8,889,235	2.05	令和18年03月20日	地方公共団体金融機構
67,067	132,933	2.10	令和18年03月20日	地方公共団体金融機構
4,140,479	8,159,521	2.05	令和18年03月20日	地方公共団体金融機構
14,375,776	38,824,224	1.90	令和21年03月01日	財務省財政融資資金
3,896,789	9,103,211	1.90	令和19年03月20日	地方公共団体金融機構
4,706,124	10,993,876	1.90	令和19年03月20日	地方公共団体金融機構
10,161,630	23,738,370	1.90	令和19年03月20日	地方公共団体金融機構
8,376,863	22,623,137	1.90	令和21年03月01日	財務省財政融資資金
4,076,642	9,523,358	1.90	令和19年03月20日	地方公共団体金融機構
4,782,918	12,917,082	1.90	令和21年03月01日	財務省財政融資資金
11,617,620	38,982,380	2.10	令和22年03月01日	財務省財政融資資金
3,673,557	12,326,443	2.10	令和22年03月01日	財務省財政融資資金
2,984,764	10,015,236	2.10	令和22年03月20日	地方公共団体金融機構

種 類	年度	発行年月日	発 行 総 額	当 年 度 償 還 高
建設改良費等の財源に 充てるための企業債	平成21年度	平成22年03月25日	35,100,000	1,224,658
〃	平成21年度	平成22年03月25日	30,700,000	1,071,140
〃	平成21年度	平成22年03月30日	27,300,000	1,065,231
〃	平成22年度	平成23年03月25日	158,000,000	5,485,272
〃	平成23年度	平成24年03月26日	198,000,000	6,865,621
〃	平成23年度	平成24年03月26日	17,000,000	589,473
〃	平成24年度	平成25年03月25日	11,000,000	382,405
〃	平成24年度	平成25年03月25日	45,000,000	1,564,382
〃	平成24年度	平成25年03月28日	10,900,000	422,055
〃	平成25年度	平成26年02月21日	169,400,000	5,965,094
〃	平成25年度	平成26年03月25日	44,800,000	1,550,791
〃	平成25年度	平成26年03月27日	45,100,000	1,738,592
〃	平成25年度	平成26年03月27日	267,000,000	9,242,433
〃	平成25年度	平成26年03月27日	2,700,000	93,462
〃	平成25年度	平成26年08月07日	4,300,000	148,848
〃	平成25年度	平成26年09月25日	283,300,000	9,847,430
〃	平成26年度	平成27年03月24日	46,900,000	1,822,444
〃	平成26年度	平成27年03月26日	28,900,000	1,009,688
〃	平成26年度	平成27年08月06日	549,400,000	16,454,157
〃	平成27年度	平成28年03月24日	38,500,000	3,851,909
〃	平成27年度	平成28年03月30日	11,000,000	414,139
〃	平成27年度	平成28年03月30日	547,300,000	17,381,824
〃	平成27年度	平成28年03月30日	36,000,000	1,143,332
〃	平成27年度	平成28年03月30日	3,200,000	101,629
〃	平成27年度	平成28年03月30日	2,100,000	66,695
〃	平成28年度	平成29年03月30日	444,000,000	13,879,007
〃	平成28年度	平成29年03月30日	33,000,000	1,031,547
〃	平成28年度	平成29年03月30日	71,000,000	2,219,390
〃	平成28年度	平成29年03月30日	102,000,000	3,188,422
〃	平成29年度	平成30年03月29日	468,000,000	14,715,608
〃	平成29年度	平成30年03月29日	15,000,000	471,654
〃	平成29年度	平成30年03月29日	31,000,000	974,751
〃	平成29年度	平成30年03月29日	86,000,000	2,704,152
〃	平成30年度	平成31年03月28日	551,100,000	17,464,509
〃	平成30年度	平成31年03月28日	43,600,000	1,381,696
〃	令和01年度	令和02年03月30日	400,000,000	12,800,201
〃	令和01年度	令和02年03月30日	8,000,000	797,203
〃	令和02年度	令和03年03月30日	134,900,000	13,447,553
〃	令和02年度	令和03年03月30日	500,000,000	15,488,026
〃	令和03年度	令和03年09月03日	239,400,000	23,864,672
〃	令和03年度	令和04年03月30日	452,200,000	0
計			11,876,662,888	480,588,617

償還高累計	未償還残高	利率(%)	償還終期	備考
8,058,863	27,041,137	2.10	令和22年03月01日	財務省財政融資資金
7,048,637	23,651,363	2.10	令和22年03月20日	地方公共団体金融機構
7,030,034	20,269,966	2.00	令和20年03月20日	地方公共団体金融機構
31,408,287	126,591,713	1.90	令和23年03月01日	財務省財政融資資金
33,194,844	164,805,156	1.70	令和24年03月01日	財務省財政融資資金
2,850,061	14,149,939	1.70	令和24年03月01日	財務省財政融資資金
1,495,921	9,504,079	1.50	令和25年03月01日	財務省財政融資資金
6,119,673	38,880,327	1.50	令和25年03月01日	財務省財政融資資金
1,653,459	9,246,541	1.40	令和23年03月20日	地方公共団体金融機構
20,544,003	148,855,997	1.30	令和25年09月25日	財務省財政融資資金
4,588,214	40,211,786	1.40	令和26年03月01日	財務省財政融資資金
5,148,914	39,951,086	1.30	令和24年03月20日	地方公共団体金融機構
27,344,929	239,655,071	1.40	令和26年03月20日	地方公共団体金融機構
276,521	2,423,479	1.40	令和26年03月20日	地方公共団体金融機構
440,387	3,859,613	1.40	令和26年03月20日	地方公共団体金融機構
24,381,374	258,918,626	1.30	令和26年09月20日	地方公共団体金融機構
3,625,006	43,274,994	1.10	令和25年03月20日	地方公共団体金融機構
2,007,368	26,892,632	1.20	令和27年03月20日	地方公共団体金融機構
111,150,161	438,249,839	1.20	令和27年03月20日	地方公共団体金融機構
23,053,796	15,446,204	0.10	令和08年03月20日	地方公共団体金融機構
414,139	10,585,861	0.50	令和28年03月20日	地方公共団体金融機構
103,000,771	444,299,229	0.50	令和28年03月20日	地方公共団体金融機構
6,775,126	29,224,874	0.50	令和28年03月20日	地方公共団体金融機構
602,236	2,597,764	0.50	令和28年03月20日	地方公共団体金融機構
395,217	1,704,783	0.50	令和28年03月20日	地方公共団体金融機構
68,570,963	375,429,037	0.60	令和29年03月20日	地方公共団体金融機構
5,096,489	27,903,511	0.60	令和29年03月20日	地方公共団体金融機構
10,965,175	60,034,825	0.60	令和29年03月20日	地方公共団体金融機構
15,752,791	86,247,209	0.60	令和29年03月20日	地方公共団体金融機構
58,424,074	409,575,926	0.50	令和30年03月20日	地方公共団体金融機構
1,872,565	13,127,435	0.50	令和30年03月20日	地方公共団体金融機構
3,869,970	27,130,030	0.50	令和30年03月20日	地方公共団体金融機構
10,736,049	75,263,951	0.50	令和30年03月20日	地方公共団体金融機構
52,184,858	498,915,142	0.40	令和31年03月20日	地方公共団体金融機構
4,128,579	39,471,421	0.40	令和31年03月20日	地方公共団体金融機構
25,562,088	374,437,912	0.30	令和32年03月20日	地方公共団体金融機構
1,593,609	6,406,391	0.10	令和12年03月20日	市中銀行
13,447,553	121,452,447	0.07	令和13年03月30日	市中銀行
15,488,026	484,511,974	0.50	令和33年03月20日	地方公共団体金融機構
23,864,672	215,535,328	0.07	令和13年03月20日	市中銀行
0	452,200,000	0.70	令和34年03月20日	地方公共団体金融機構
4,193,026,032	7,683,636,856			