

令和4年度

秩父広域市町村圏組合水道事業会計決算書



## 目 次

令和4年度秩父広域市町村圏組合水道事業決算報告書 .....	2
令和4年度秩父広域市町村圏組合水道事業損益計算書 .....	6
令和4年度秩父広域市町村圏組合水道事業剰余金計算書 .....	8
令和4年度秩父広域市町村圏組合水道事業剰余金処分計算書 .....	8
令和4年度秩父広域市町村圏組合水道事業貸借対照表 .....	10
令和4年度秩父広域市町村圏組合水道事業報告書 .....	14
附属明細書	
令和4年度秩父広域市町村圏組合水道事業キャッシュ・フロー計算書 .....	33
収益費用明細書 .....	34
固定資産明細書 .....	38
企業債明細書 .....	40

## 令和4年度 秩父広域市町村圏組合水道事業決算報告書

### (1) 収益的収入及び支出

#### 収 入

区 分	予 算 額			合 計
	当 初 予 算 額	補 正 予 算 額	地 方 公 営 企 業 法 第 24 条 第 3 項 の 規 定 に よ る 支 出 額 に 係 る 財 源 充 当 額	
第 1 款 水道事業収益	円 3,320,950,000	円 8,164,000	円 0	円 3,329,114,000
第1項 営業収益	2,360,298,000	△ 23,000,000	0	2,337,298,000
第2項 営業外収益	960,452,000	31,164,000	0	991,616,000
第3項 特別利益	200,000	0	0	200,000

#### 支 出

区 分	予 算 額					小 計
	当 初 予 算 額	補 正 予 算 額	予 備 費 額 支 出 額	流 増 減 用 額	地 方 公 営 企 業 法 第 24 条 第 3 項 の 規 定 に よ る 支 出 額	
第 1 款 水道事業費用	円 2,978,936,000	円 △ 27,790,000	円 0	円 0	円 0	円 2,951,146,000
第1項 営業費用	2,875,288,000	△ 28,662,000	0	0	0	2,846,626,000
第2項 営業外費用	87,948,000	872,000	0	0	0	88,820,000
第3項 特別損失	700,000	0	0	0	0	700,000
第4項 予備費	15,000,000	0	0	0	0	15,000,000

決 算 額	予 算 額 に 比 べ 決 算 額 の 増 減	備 考
円 3,203,695,734	円 △ 125,418,266	うち、仮受消費税及び地方消費税 199,958,219 円
2,333,617,979	△ 3,680,021	うち、仮受消費税及び地方消費税 199,895,310 円
869,976,410	△ 121,639,590	うち、仮受消費税及び地方消費税 61,741 円 (決算額には消費税還付金54,104,263円を含む)
101,345	△ 98,655	うち、仮受消費税及び地方消費税 1,168 円

地方公営企業法 第26条第2項の 規定による 繰越額	合 計	決 算 額	地方公営企業法 第26条第2項の 規定による 繰越額	不 用 額	備 考
円 88,000	円 2,951,234,000	円 2,795,058,222	円 3,843,000	円 152,332,778	うち、仮払消費税及び地方消費税 80,560,455 円
88,000	2,846,714,000	2,709,217,832	3,843,000	133,653,168	うち、仮払消費税及び地方消費税 80,553,588 円
0	88,820,000	85,764,851	0	3,055,149	うち、仮払消費税及び地方消費税 0 円
0	700,000	75,539	0	624,461	うち、仮払消費税及び地方消費税 6,867 円
0	15,000,000	0	0	15,000,000	うち、仮払消費税及び地方消費税 0 円

## (2) 資本的収入及び支出

## 収 入

区 分	予 算 額				
	当 初 予 算 額	補 正 予 算 額	小 計	地 方 公 営 企 業 法 第 26 条 の 規 定 に よ る 繰 越 額 に 係 る 財 源 充 当 額	継 続 費 通 次 繰 越 額 に 係 る 財 源 充 当 額
第 1 款 資本的収入	円 2,778,315,000	円 △ 21,459,000	円 2,756,856,000	円 0	円 0
第1項 企業債	500,000,000	0	500,000,000	0	0
第2項 出資金	1,152,833,000	0	1,152,833,000	0	0
第3項 他会計負担金	47,934,000	△ 21,459,000	26,475,000	0	0
第4項 県費補助金	1,077,548,000	0	1,077,548,000	0	0

## 支 出

区 分	予 算 額						
	当 初 予 算 額	補 正 予 算 額	予 備 費 支 出 額	流 用 増 減 額	小 計	地 方 公 営 企 業 法 第 26 条 の 規 定 に よ る 繰 越 額	継 続 費 通 次 繰 越 額
第 1 款 資本的支出	円 4,968,694,000	円 △ 40,953,000	円 0	円 0	円 4,927,741,000	円 42,019,000	円 466,001,600
第1項 建設改良費	4,485,544,000	△ 40,534,000	0	0	4,445,010,000	42,019,000	466,001,600
第2項 企業債償還金	478,150,000	△ 419,000	0	0	477,731,000	0	0
第3項 予備費	5,000,000	0	0	0	5,000,000	0	0

資本的収入額が資本的支出額に不足する額 1,079,578,568円は、過年度分消費税及び地方消費税資本的収支調整額 100,850,837円、当年度分消費税及び地方消費税資本的収支調整額 120,969,968円、過年度分損益勘定留保資金 462,213,977円、減債積立金 395,543,786円で補てんした。

合 計	決 算 額	予 算 額 に 比 べ 決 算 額 の 増 減	備 考
円 2,756,856,000	円 2,308,366,719	円 △ 448,489,281	
500,000,000	500,000,000	0	
1,152,833,000	946,287,000	△ 206,546,000	
26,475,000	24,531,719	△ 1,943,281	
1,077,548,000	837,548,000	△ 240,000,000	

合 計	決 算 額	翌 年 度 繰 越 額			不 用 額	備 考
		地 方 公 営 企 業 法 第 26 条 の 規 定 に よ る 繰 越 額	継 続 費 通 次 繰 越 額	合 計		
円 5,435,761,600	円 3,387,945,287	円 1,338,345,600	円 431,509,000	円 1,769,854,600	円 277,961,713	うち、仮払消費税及び地方消費税 253,567,715 円
4,953,030,600	2,910,214,501	1,338,345,600	431,509,000	1,769,854,600	272,961,499	うち、仮払消費税及び地方消費税 253,567,715 円
477,731,000	477,730,786	0	0	0	214	うち、仮払消費税及び地方消費税 0 円
5,000,000	0	0	0	0	5,000,000	うち、仮払消費税及び地方消費税 0 円

# 令和4年度 秩父広域市町村圏組合水道事業損益計算書

(令和4年4月1日から令和5年3月31日まで)

(単位：円)

1	営業収益			
(1)	給水収益	1,941,178,548		
(2)	加入金	23,825,000		
(3)	その他の営業収益	168,719,121	2,133,722,669	
2	営業費用			
(1)	原水及び浄水費	515,543,255		
(2)	配水及び給水費	263,660,367		
(3)	総係費	243,760,608		
(4)	減価償却費	1,581,098,359		
(5)	資産減耗費	24,601,655	2,628,664,244	
	営業損失			494,941,575
3	営業外収益			
(1)	受取利息及び配当金	1,960,220		
(2)	他会計負担金	14,000		
(3)	他会計補助金	373,611,000		
(4)	補助金	1,006,000		
(5)	長期前受金戻入	420,892,508		
(6)	雑収益	18,436,433	815,920,161	
4	営業外費用			
(1)	支払利息及び企業債 取扱諸費	85,286,955		
(2)	雑支出	2,916,133	88,203,088	727,717,073
	経常利益			232,775,498
5	特別利益			
(1)	過年度損益修正益	100,177	100,177	
6	特別損失			
(1)	過年度損益修正損	68,672	68,672	31,505
	当年度純利益			232,807,003
	前年度繰越利益剰余金			155,959,782
	その他の未処分利益剰余金変動額			395,543,786
	当年度未処分利益剰余金			784,310,571



余 白

令和4年度 秩父広域市町村圏組合水道事業剰余金計算書

(令和4年4月1日から令和5年3月31日まで)

	資本金	資 本 剰 余 金						
		受贈財産 評価額	寄附金	他会計 負担金	他会計 補助金	国 庫 補助金	県 費 補助金	分担金
		前年度末残高	24,681,670,460	7,181,762	4,467	41,368,167	16,357,460	19,628,444
前年度処分額	399,672,617	0	0	0	0	0	0	0
議会の議決による処分額	399,672,617	0	0	0	0	0	0	0
処分後残高	25,081,343,077	7,181,762	4,467	41,368,167	16,357,460	19,628,444	19,186,433	18,516,385
当年度変動額	946,287,000	0	0	0	0	0	0	0
他会計出資金の受入	946,287,000	0	0	0	0	0	0	0
資本剰余金の受入	0	0	0	0	0	0	0	0
減債積立金の使用	0	0	0	0	0	0	0	0
当年度純利益	0	0	0	0	0	0	0	0
当年度末残高	26,027,630,077	7,181,762	4,467	41,368,167	16,357,460	19,628,444	19,186,433	18,516,385

(注) この計算書における△表記は、減少を示すものである。

令和4年度 秩父広域市町村圏組合水道事業剰余金処分計算書 (案)

(単位：円)

	資本金	資本剰余金	未処分利益剰余金
当年度末残高	26,027,630,077	127,149,859	784,310,571
議会の議決による処分額	395,543,786	0	△ 595,543,786
減債積立金の積立	0	0	△ 200,000,000
建設改良積立金の積立	0	0	0
資本金の組入	395,543,786	0	△ 395,543,786
処分後残高	26,423,173,863	127,149,859	188,766,785

(注) この計算書における△表記は、減少を示すものである。

(単位：円)

剰 余 金								資本合計
工 事 負担金	負担金	資本剰余 金合計	利 益 剰 余 金					
			減 債 積立金	利 益 積立金	建設改良 積立金	未処分利益 剰余金	繰越利益剰余金	
3,554,276	1,352,465	127,149,859	544,894,741	7,100,000	627,234,727	855,632,399	2,034,861,867	26,843,682,186
0	0	0	300,000,000	0	0	△ 699,672,617	△ 399,672,617	0
0	0	0	300,000,000	0	0	△ 699,672,617	△ 399,672,617	0
3,554,276	1,352,465	127,149,859	844,894,741	7,100,000	627,234,727	(繰越利益剰余金) 155,959,782	1,635,189,250	26,843,682,186
0	0	0	△ 395,543,786	0	0	628,350,789	232,807,003	1,179,094,003
0	0	0	0	0	0	0	0	946,287,000
0	0	0	0	0	0	0	0	0
0	0	0	△ 395,543,786	0	0	395,543,786	0	0
0	0	0	0	0	0	232,807,003	232,807,003	232,807,003
3,554,276	1,352,465	127,149,859	449,350,955	7,100,000	627,234,727	(当年度未処分利益剰余金) 784,310,571	1,867,996,253	28,022,776,189

# 令和4年度 秩父広域市町村圏組合水道事業貸借対照表

(令和5年3月31日)

(単位：円)

資 産 の 部		
1 固 定 資 産		
(1) 有形固定資産		
イ 土 地		1,159,779,724
ロ 建 物	1,682,398,801	
建 物 減 価 償 却 累 計 額	<u>△ 757,063,812</u>	925,334,989
ハ 構 築 物	52,926,056,724	
構 築 物 減 価 償 却 累 計 額	<u>△ 23,759,992,805</u>	29,166,063,919
ニ 機 械 及 び 装 置	9,915,302,718	
機 械 及 び 装 置 減 価 償 却 累 計 額	<u>△ 5,265,094,855</u>	4,650,207,863
ホ 車 両 運 搬 具	47,747,707	
車 両 運 搬 具 減 価 償 却 累 計 額	<u>△ 39,233,563</u>	8,514,144
ヘ 工 具、器 具 及 び 備 品	64,593,614	
工 具、器 具 及 び 備 品 減 価 償 却 累 計 額	<u>△ 56,470,611</u>	8,123,003
ト 建 設 仮 勘 定		<u>2,060,279,652</u>
有形固定資産合計		37,978,303,294
(2) 無形固定資産		
イ 水 利 権		22,784,072
ロ 電 話 加 入 権		1,302,561
ハ ダ ム 使 用 権		2,316,734,161
ニ 施 設 利 用 権		100,622
ホ その他無形固定資産		<u>44,000,000</u>
無形固定資産合計		<u>2,384,921,416</u>
固定資産合計		40,363,224,710
2 流 動 資 産		
(1) 現金・預金		
現金・預金		4,457,304,566
(2) 未 収 金		
未 収 金	1,170,180,178	
貸倒引当金(未収金)	<u>△ 5,525,578</u>	1,164,654,600
(3) 貯 蔵 品		
貯 蔵 品		36,162,616
(4) 前 払 金		
前 払 金		<u>88,017,000</u>
流動資産合計		<u>5,746,138,782</u>
資 産 合 計		<u><u>46,109,363,492</u></u>

(単位：円)

負債の部			
3	固定負債		
(1)	企業債	<u>7,229,895,599</u>	
	固定負債合計		7,229,895,599
4	流動負債		
(1)	企業債	476,010,471	
(2)	未払金	290,597,240	
(3)	引当金	30,089,000	
(4)	その他流動負債	<u>3,266,537</u>	
	流動負債合計		799,963,248
5	繰延収益		
(1)	長期前受金	19,132,092,955	
(2)	長期前受金収益化累計額	<u>△ 9,075,364,499</u>	
	繰延収益合計		<u>10,056,728,456</u>
	負債合計		<u><u>18,086,587,303</u></u>
資本の部			
6	資本金		
(1)	資本金	<u>26,027,630,077</u>	
	資本金合計		26,027,630,077
7	剰余金		
(1)	資本剰余金		
イ	受贈財産評価額	7,181,762	
ロ	寄附金	4,467	
ハ	他会計負担金	41,368,167	
ニ	他会計補助金	16,357,460	
ホ	国庫補助金	19,628,444	
ヘ	県費補助金	19,186,433	
ト	分担金	18,516,385	
チ	工事負担金	3,554,276	
リ	負担金	<u>1,352,465</u>	
	資本剰余金合計		127,149,859
(2)	利益剰余金		
イ	減債積立金	449,350,955	
ロ	利益積立金	7,100,000	
ハ	建設改良積立金	627,234,727	
ニ	当年度未処分利益剰余金	<u>784,310,571</u>	
	利益剰余金合計		<u>1,867,996,253</u>
	剰余金合計		<u>1,995,146,112</u>
	資本合計		<u>28,022,776,189</u>
	負債資本合計		<u><u>46,109,363,492</u></u>

## 令和4年度 注記

### I 重要な会計方針

#### 1 資産の評価基準及び評価方法（減損会計に係るものを除く）

##### （1）たな卸資産の評価基準及び評価方法

イ 貯蔵品 先入先出法に基づく原価法

#### 2 固定資産の減価償却の方法

##### （1）有形固定資産

イ 減価償却の方法	定額法
ロ 主な耐用年数	
建物	15年～50年
構築物	30年～60年
機械及び装置	8年～17年
車輛運搬具	3年～6年
工具、器具及び備品	3年～15年

##### （2）無形固定資産

イ 減価償却の方法	定額法
ロ 主な耐用年数	
ダム使用権	55年
水利権	20年
電信電話専用施設利用権	20年
水路施設利用権	20年
浄水用地借地権	5年
その他無形固定資産	5年

#### 3 引当金の計上方法

##### （1）退職給付引当金

埼玉県市町村総合事務組合に対する精算金等は、構成市町等及び組合がその全額を負担することとしているため退職給付引当金は計上していない。

##### （2）賞与引当金

職員の期末手当及び勤勉手当の支給に備えるため、当年度末における支給見込額に基づき、当年度の負担に属する額を計上している。

##### （3）法定福利費引当金

職員の期末手当及び勤勉手当に係る法定福利費の支出に備えるため、当年度末における支給見込額に基づき、当年度の負担に属する額を計上している。

##### （4）貸倒引当金

債権の貸倒れによる損失に備えるため、一般債権については貸倒実績率（回収不能率）により、貸倒懸念債権等特定の債権については個別に回収可能性を検討し、回収不能見込み額を計上している。

#### 4 その他会計に関する書類の作成のための基本となる重要な事項

##### （1）消費税及び地方消費税の会計処理

消費税及び地方消費税の会計処理は税抜方式によっている。

## II 予定貸借対照表等関連

### 1 企業債の償還に係る構成市町の負担

貸借対照表に計上されている企業債（当該年度末日の翌日から起算して1年以内に償還予定のものも含む。）のうち、構成市町が負担すると見込まれる額は634,069千円である。

### 2 引当金の取崩し

令和4年6月において、期末手当及び勤勉手当並びにこれらに係る法定福利費を支給することとなるため、賞与引当金28,686千円、法定福利費引当金5,481千円を取り崩した。

## III その他の注記

### 1 新会計基準移行に係る経過措置

#### (1) リース資産に係る経過措置

リース取引開始日が平成26年3月31日以前のリース取引については、引き続き通常の賃貸借取引に係る方法に準じた会計処理によっている。

# 令和4年度 秩父広域市町村圏組合 水道事業報告書

## 1 概況

### (1) 総括事項

令和元年12月に端を発した新型コロナウイルス感染症は、流行の波を繰り返し、地域経済に深刻な影響を与えて来たが、令和5年5月には感染症法上の位置づけが季節性インフルエンザなどと同等の「5類」に移行することとなり、蔓延の収束、社会経済の再興を願うばかりである。

一方で、令和4年2月にロシアがウクライナへ侵攻して以来、世界経済見通しは一気に不透明感を増しており、エネルギー価格の上昇や物価の高騰は、水道事業の経営を急速に悪化させる要因となっている。

建設投資においては、平成28年の事業統合以来、国の交付金を活用し実施している広域化事業は、令和7年度末を目標に継続して取り組んでおり、橋立浄水場の整備の他、新秩父ミュージアムパーク送水ポンプ室築造工事、耐震基幹管路A・Bルートへの延伸などの多くの事業を実施している。

また、新たな取り組みとして、ゼロ債務負担行為の設定を実施するなど、年々増加傾向にある建設工事の実施時期の平準化と、早期着工を図ることとした。

### (業務状況)

年度末の給水人口は91,607人で、給水区域内人口に対する普及率は99.4%であり、年間配水量は13,514,062<sup>m</sup>であった。一日最大配水量は、令和4年4月22日 40,194<sup>m</sup>、一日一人最大配水量は439リットル、一日一人平均配水量は404リットルであった。

### (財政状況)

収支は、収益においては、2,949,743千円、費用においては、2,716,936千円であった。この結果、本年度は純利益232,807千円を計上することとなった。

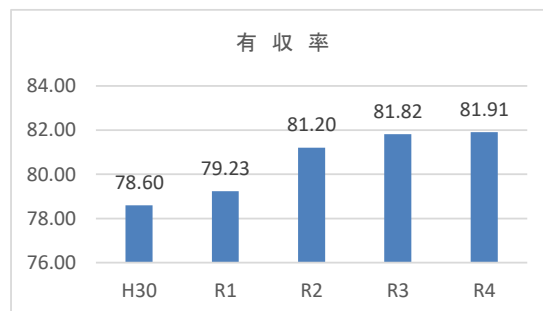
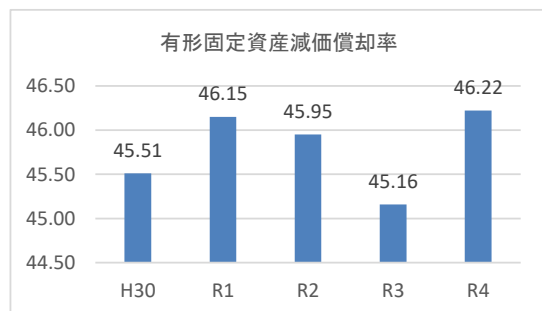
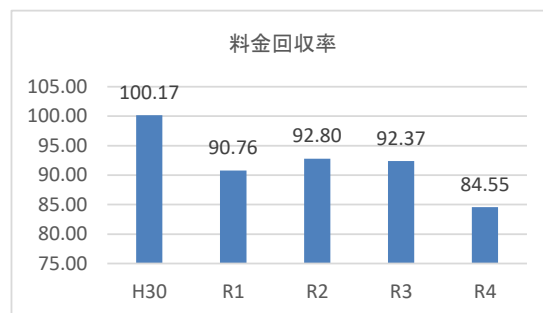
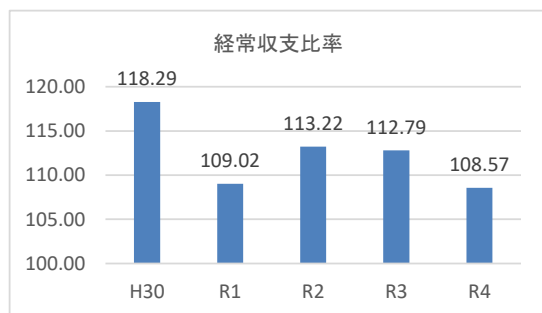
### (2) 経営指標に関する事項

経営の健全性を示す経常収支比率は、前年度比4.22ポイント減の108.57%となったが、健全経営の水準とされる100%を上回っている。料金水準の妥当性を示す料金回収率は、前年度比7.82ポイント減の84.55%となり、事業に必要な費用を給水収益で賄えている状況とされる100%を下回っている。

償却対象資産の減価償却状況を示す有形固定資産減価償却率は、前年度比1.06ポイント増の46.22%、施設の稼働効率を示す有収率は、前年度比0.09ポイント増の81.91%となり、施設の経年化と稼働効率の改善が課題となっている。

引き続き計画的に施設の更新を行うとともに、財源の確保に努めていく。

### (経営指標の推移)





## (3) 議会議決事項

議案番号	件名	提出年月日	議決年月日
第11号	令和3年度秩父広域市町村圏組合水道事業利益の処分及び決算の認定について	令和 4 . 7 . 22	令和 4 . 7 . 22
第12号	令和4年度秩父広域市町村圏組合水道事業会計補正予算（第1回）	令和 4 . 7 . 22	令和 4 . 7 . 22
第17号	令和4年度秩父広域市町村圏組合水道事業会計補正予算（第2回）	令和 4 . 11 . 18	令和 4 . 11 . 18
第9号	令和4年度秩父広域市町村圏組合水道事業会計補正予算（第3回）	令和 5 . 2 . 15	令和 5 . 2 . 15
第11号	令和5年度秩父広域市町村圏組合水道事業会計予算	令和 5 . 2 . 15	令和 5 . 2 . 15

## (4) 行政官庁認可事項

申請年月日	申請先	件名	認可年月日
令和 4 . 5 . 2	埼玉県知事	令和4年度起債同意（上水道事業）	令和 4 . 8 . 24
令和 4 . 5 . 12	埼玉県知事	令和4年度（令和3年度からの繰越分）生活基盤施設耐震化等補助金交付申請（広域化・運営基盤・水道施設台帳電子化促進）	令和 4 . 10 . 17
令和 5 . 2 . 22	埼玉県知事	令和4年度（令和3年度からの繰越分）生活基盤施設耐震化等補助金交付申請（広域化）	令和 5 . 3 . 2

## (5) 職員に関する事項

所 属	令和4年度	令和3年度	備 考
損益勘定所属職員	27 人	28 人	
資本勘定所属職員	16 人	16 人	

## (6) 料金その他供給条件の設定、変更に関する事項

該当事項なし

## (7) 規則・規程等に関する事項

件名	制定(改廃)年月日	備 考
秩父広域市町村圏組合水道事業会計規程の一部を改正する規程	令和 4 . 11 . 4	令和 4 . 11 . 4 施行

## 2 工 事

## (1) 建設・改良工事の概況

区分	内 容	本年度工事費	竣工年月日 (検査年月日)	備 考
1. 原水及び浄水設備工事	○別所浄水場急速ろ過池・排水池更新工事（継続） [機械設備工] 真空ポンプ（補水槽付属） 2(4)台 表洗弁 4(12)基 排水トラフ 16(48)台 汚泥移送ポンプ 0(3)台 排水池流入弁 0(2)基 上澄水引抜弁 0(1)基 ろ過池更新 4(12)池 [電気設備工]	165,821,000 円	5.3.9	荏原実業(株)関東支社

区分	内 容	本年度工事費	竣工年月日 (検査年月日)	備 考
	ろ過池制御盤 0(2)面 電磁弁箱 0(1)面 ろ過池ヒーター用分電盤 0(2)面 洗浄排水池流入弁盤 0(1)面 排水池現場盤 0(1)面 監視制御装置更新工事 一式			
	○別所取水場受電設備更新工事(継続) [受電設備更新工] 高圧受変電設備 一式 仮設受変電設備 一式 監視制御盤機能増設 一式 [自家発電設備更新工] 非常用発電設備機能増設 一式 ※令和4年度は資材の一部を購入	22,194,000 円	5.3.7	(株)UNIATEQ
	○大谷日向浄水場導水管布設替工事 [導水管布設工] φ50 PE L=539.45m [橋梁添架布設工] φ50 HPPE L=26.65m [仕切弁設置工] φ50 青銅製仕切弁 1基 [仮設導水管撤去工] φ50 PP L=240.00m	15,580,400 円	5.2.16	(有)宝生建設
	○別所浄水場玄関自動ドア設置工事 [自動ドア設置工] 一式 [スロープ設置工] 一式 [仮設工] 一式	5,494,500 円	5.1.27	(株)江野工務所
	○別所浄水場場内整備工事(再1) [舗装撤去工] 舗装取壊し A=326㎡ [舗装工] 下層路盤 A=326㎡ 上層路盤 A=326㎡ 表層 A=326㎡ [排水構造物工] U型側溝 L=46m 集水柵 1箇所 側溝蓋 25枚 [型枠工] 一式 [構造物撤去工] 一式	4,686,000 円	5.2.22	(有)ミヤテック
	○別所浄水場側溝更新工事(再1)(繰越) 施工延長 16.70m [排水構造物工] 重耐型長尺U型側溝 12.00m 集水柵 1箇所 暗渠排水管布設 4.00m [舗装工] 一式 [コンクリート工] 一式 [構造物撤去工] 一式 [試掘工] 一式	2,314,400 円	4.8.30	(株)小池工務店
	○女形浄水場水質計器設置工事 [機械設備工] 多項目水質計 1台	9,777,900 円	5.2.28	矢澤フェロマイ ト(株)

区分	内 容	本年度工事費	竣工年月日 (検査年月日)	備 考
	電磁流量計 1台 サンプリングポンプ 1台			
	○石間浄水場取水ポンプ緊急交換工事 [機械設備工] 水中ポンプ 1台	272,800 円	4.6.28	(有)浅見設備工業
	○橋立浄水場薬品沈澱池等更新工事(継続) [土工]薬品沈澱池築造 2(2)池 [薬品沈澱池施設更新工(機械)] 一式 [機械設備工] 一式 [薬品沈澱池施設工(機械)] 一式 [電気計装設備工] 一式	459,087,000 円	5.3.16	荏原実業・斎藤組特定建設工事共同企業体
	○大血川浄水場残留塩素計更新工事 [機械設備工] 無試薬式残留塩素計 (既設撤去・据付) 1台	3,949,000 円	5.2.16	矢澤フェロマイト(株)
	○大谷・日向浄水場水質計器設置工事(繰越) [機械設備工] 無試薬式残留塩素計 1基 浄水用高感度濁度計 1基 濁度計移設 1基 サンプリングポンプ 1基	9,196,000 円	4.5.31	荏原実業(株)関東支社
	○水道施設台帳管理システム導入業務委託 [現状把握及びデータ整備仕様検討・決定] 一式 [現地調査] 一式 [設備台帳データ整備] 2,576(4,904)件 [工事台帳データ整備] 487(910)件 [図面データ整備] 68,317(70,792)枚 [システム構築(導入)] 一式 [操作研修] 4(4)回 [その他(報告書作成)] 一式	24,800,000 円	4.10.27	メタウォーター(株)さいたま営業所
	○別所取水場更新工事基本設計業務委託(再1) 取水場基本設計 一式	6,633,000 円	5.2.21	(株)日本水道設計社 さいたま営業所
	○別所浄水場管理棟北側法面对策工事設計業務委託 [設計業務] 法面工予備設計 一式 場所打ち法枠詳細設計 一式 打合せ(土木設計業務) 一式 [測量業務] 現地踏査(路線測量) 0.17km 中心線測量 0.17km 横断測量 0.17km 縦断測量 0.17km	5,423,000 円	5.2.28	(株)エース埼玉営業所
		計 735,229,000 円		

区分	内 容	本年度工事費	竣工年月日 (検査年月日)	備 考
2. 配水及び給水設備工事	○耐震基幹管路（Aルート）布設工事A-6工区（継続） [送配水管布設工] φ 600 DIP-NS L=787.70m φ 400 DIP-GX L=729.60m φ 300 DIP-GX L=18.70m φ 200 HPPE L=41.90m φ 150 HPPE L=15.60m φ 75 HIVP L=0.70m φ 50 HIVP L=6.40m φ 100 DIP L=1.20m φ 100 HPPE L=5.40m [仕切弁設置工] φ 600 バタフライ弁 2基 φ 400 ソフトシール仕切弁 2基 φ 300 ソフトシール仕切弁 1基 φ 200 ソフトシール仕切弁 2基 φ 150 ソフトシール仕切弁 2基 φ 75 ソフトシール仕切弁 1基 [空気弁設置工] φ 100 急速空気弁 5基 [Co舗装版撤去工] A=1,570㎡ [舗装工] 一式 [試掘工] 17箇所	342,507,100 円	5.3.8	斎藤・なかの特定建設工事共同企業体
	○新秩父ニューズパーク配水池築造工事（継続） 〈土木工事〉 [杭工(場所打ち杭 φ1650 25本)] 0(25)本 [杭工(場所打ち杭 φ1800 25本)] 25(25)本 [配水池土工・土留工] 鋼矢板圧入・引抜 N>50 324(324)本 [場内配管工] 一式 [流量計室・緊急遮断弁室築造工] 一式 [造成工] 一式 掘削切土 6,400(6,600)㎡ 大型土嚢設置 245(245)袋 [擁壁工(シールド工法)] 一式 擁壁支持工 167(167)㎡ [場内整備工] 一式 [舗装工] 一式 [仮設工] 一式 表層 0(262)㎡ [採水整備工] 一式 [法面崩落対策工(大型土嚢設置・撤去)] 81(81)袋 〈電気・機械設備工事〉 [電気計装設備工(電気計装設備)] 一式 [機械設備工(緊急遮断弁 φ350, φ100)] φ 350 送水緊急遮断弁 1基 φ 100 配水緊急遮断弁 1基	237,599,000 円	5.3.3	斎藤組・三国建設特定建設工事共同企業体

区分	内 容	本年度工事費	竣工年月日 (検査年月日)	備 考
	○新秩父ミューズパーク送水第二ポンプ室築造工事（継続） [管理棟築造工(RC造平屋建築面積288.005㎡)] 一式 [配水池築造工(RC 有効容量1,000㎡)] 一式 [土留工] 64(64)㎡ [内面防水塗装工] 0(1,132)㎡ [場内配管工] 一式 [擁壁工] 一式 [造成工] 一式 [場内整備工] 一式 [機械設備工(陸上多段ポンプ 45kW φ125 4台)] 一式 [受変電設備工] 一式 [電気計装設備工] 一式 [非常用発電設備工] 一式	123,769,000 円	5.3.3	斎藤組・山本組・ 矢澤フェロマイ ト特定建設工事 共同企業体
	○耐震基幹管路(Bルート)布設工事B-3工区(継続) [送水管布設工] φ350 DIP-NS L=505.70m φ250 DIP-NS L=1.70m φ200 DIP-NS L=0.50m φ300 DIP-GX L=2.80m φ200 HPPE L=17.40m φ300 DIP-NS L=1.50m [仕切弁設置工] φ350 バタフライ弁 3基 φ200 ソフトシール仕切弁 1基 φ300 ソフトシール仕切弁 1基 [空気弁設置工] φ75 急速空気弁 3基 [舗装工] 一式 [指定仮設工] 一式 [配水管撤去工] 一式	73,510,800 円	4.9.30	駒井建設興業株
	○県道秩父児玉線外配水管布設工事(秩父管内)(継続) [配水管布設工] φ400 DIP-GX L=0.0(2,217.78)m φ300 DIP-GX L=0.0(36.44)m φ100 DIP-GX L=0.0(11.76)m φ75 DIP-GX L=0.0(3.48)m φ100 HPPE L=0.0(16.06)m φ100 HIVP L=0.0(8.46)m [水管橋設置工] 400A SUS鋼管 L=0.0(14.60)m [仕切弁設置工] φ400 ソフトシール仕切弁 0(6)基 φ300 ソフトシール仕切弁 0(2)基 φ100 ソフトシール仕切弁 0(6)基 [空気弁設置工] φ75 急速空気弁 0(1)基 φ50 急速空気弁 0(1)基 [消火栓設置工] φ75×φ65 単口消火栓 0(9)箇所 [仮設工] 一式 [舗装工] 一式 ※令和4年度は資材の一部を購入	61,330,000 円	5.3.14	斎藤・なかの特 定建設工事共同 企業体

区分	内 容	本年度工事費	竣工年月日 (検査年月日)	備 考
	○耐震基幹管路（Aルート）布設工事A-9工区（継続） [送配水管布設工] φ300 DIP-GX L=0.0(1,552.17)m φ250 DIP-GX L=0.0(0.71)m φ200 DIP-GX L=0.0(19.17)m φ100 DIP-GX L=0.0(11.39)m [仕切弁設置工] φ300 ソフトシール仕切弁 0(4)基 φ200 ソフトシール仕切弁 0(2)基 φ100 ソフトシール仕切弁 0(2)基 [仮設工] 一式 [試掘工] 0(3)箇所 ※令和4年度は資材の一部を購入	52,972,000 円	5.3.13	ダイショウ・駒井特定建設工事 共同企業体
	○姿見山配水池送配水管布設工事（継続） [送水管布設工] φ300 DIP-GX L=0.0(72.70)m φ250 DIP-GX L=0.0(1,094.40)m φ200 DIP-GX L=0.0(5.70)m φ300 ソフトシール仕切弁 0(1)基 φ250 ソフトシール仕切弁 0(4)基 φ200 ソフトシール仕切弁 0(1)基 [配水管布設工] φ100 HPPE L=0.0(407.00)m φ75 HPPE L=0.0(192.20)m φ50 HPPE L=0.0(4.40)m φ50 HIVP L=0.0(5.10)m φ100 ソフトシール仕切弁 0(4)基 φ75 ソフトシール仕切弁 0(3)基 φ50 ソフトシール仕切弁 0(2)基 [仮設管布設工] 一式 [舗装工] 一式 [消火栓設置工] φ75×φ65 単口消火栓 0(2)箇所 [給水管付替工] 一式 [既設管撤去工] φ250 ACP L=0.0(405.00)m φ200 ACP L=0.0(117.00)m ※令和4年度は資材の一部を購入	43,648,000 円	5.3.14	秩父土建㈱
	○県道秩父上名栗線配水管布設工事（秩父管内・3工区） [配水管布設工] φ100 HPPE L=109.50m φ75 HPPE L=293.00m [仕切弁設置工] φ100 ソフトシール仕切弁 3基 φ75 ソフトシール仕切弁 9基 [消火栓設置工] φ75×φ65 単口消火栓 2箇所 [給水管付替工] 一式 [舗装工] 路面切削工 A=5,920㎡ 基層工 A=2,080㎡ 表層工 A=3,840㎡ [既設管撤去工] φ100 CIP L=1.80m	65,509,400 円	5.2.20	榎両岩

区分	内 容	本年度工事費	竣工年月日 (検査年月日)	備 考
	○市道中央79号線外配水管布設替工事 [配水管布設工] φ200 DIP-GX L=5.70m φ200 HPPE L=17.30m φ150 HPPE L=198.70m φ100 HPPE L=4.60m φ75 HPPE L=191.70m [仕切弁設置工] φ200 ソフトシール仕切弁 1基 φ100 ソフトシール仕切弁 6基 φ75 ソフトシール仕切弁 4基 [仮設管布設工] 一式 [舗装工] A=921.90㎡ [試掘工] 一式 [指定仮設工] 一式 [消火栓設置工] φ75×65 単口消火栓 2箇所 [給水管付替工] 一式 [既設管撤去工] φ150 ACP L=54.20m φ75 ACP L=30.20m	47,844,500 円	5.3.7	(株)中村工務店
	○高篠送配水管布設替工事 (再2) [送配水管布設工] φ200 HPPE L=0.0(3.62)m φ150 HPPE L=0.0(1.48)m φ100 HPPE L=0.0(630.23)m φ75 HPPE L=0.0(1.09)m φ50 HPPE L=0.0(1.02)m [梁添架布設工] φ100 HPPE L=0.0(22.10)m [排泥管布設工] φ50 HIVP L=0.0(L=0.50)m [仕切弁設置工] φ150 ソフトシール仕切弁 0(1)基 φ100 ソフトシール仕切弁 0(5)基 φ75 ソフトシール仕切弁 0(1)基 φ50 ソフトシール仕切弁 0(1)基 [既設管撤去工] φ200 ACP L=0.0(160.70)m φ150 ACP L=0.0(486.10)m [仮設管布設工] 一式 [舗装工] 一式 [消火栓設置工] φ75×65 単口消火栓 0(4)箇所 [給水管付替工] 一式 ※令和4年度は資材の一部を購入	28,483,000 円	5.3.6	(株)高橋組
	○市道中央341号線外配水管布設替工事 [配水管布設工] φ75 HPPE L=78.85m φ50 HPPE L=79.64m [仕切弁設置工] φ75 ソフトシール仕切弁 3基 φ50 ソフトシール仕切弁 2基 [仮設管布設工] 一式	17,012,600 円	4.9.30	(有)長瀬土木

区分	内 容	本年度工事費	竣工年月日 (検査年月日)	備 考
	[舗装工] 一式 [消火栓設置工] φ75×65 単口消火栓 1箇所 [給水管付替工] 一式 [試掘工] 一式 ○峰沢配水池・配水ポンプ場インバータ緊急交換工事(繰起 インバータ11k w 2台	638,000 円	5. 2. 8	共和電気㈱
	○県道高崎神流秩父線外配水管布設替工事(大波見・女部田 工区) [配水管布設工] φ250 DIP-GX L=600.50m φ200 DIP-GX L=4.90m φ150 HPPE L=94.50m φ75 HPPE L=174.10m φ50 HPPE L=448.20m 250A SUS L=9.80m 200A SUS L=42.20m φ50(φ150)HPPE/SDP L=26.10m [仕切弁設置工] φ250 ソフトシル仕切弁 4基 φ200 ソフトシル仕切弁 1基 φ150 ソフトシル仕切弁 1基 φ75 ソフトシル仕切弁 1基 φ50 ソフトシル仕切弁 7基 [既設管撤去工] φ200 ACP L=8.10m [消火栓設置工] φ75×65 単口消火栓 5箇所 [仮設管布設工] 一式 [給水管付替工] 一式 [舗装工] A=1,831㎡	174,187,200 円	5. 3. 22	㈱山口組
	○吉田幹線5号線外配水管布設工事(和田工区) [配水管布設工] φ150 HPPE L=243.10m φ200 HPPE L=0.30m φ100 HPPE L=9.60m [仕切弁設置工] φ150 ソフトシル仕切弁 2基 φ100 ソフトシル仕切弁 1基 [舗装工] 一式 [空気弁設置工] φ75×65 単口消火栓 1箇所 [減圧弁設置工] φ150 減圧弁 1基	28,308,500 円	5. 2. 22	㈱中野設備
	○森林管理道千鹿谷線配水管布設替工事 [配水管布設工] φ75 HPPE L=297.00m [仕切弁設置工] φ75 ソフトシル仕切弁 2基 [既設管撤去工] φ75 VP L=297.00m [仮設工] 一式 [電線管布設工]	14,309,900 円	4. 12. 23	㈱山口組



区分	内 容	本年度工事費	竣工年月日 (検査年月日)	備 考
	CV 2Sq-2C (FEP30) L=176.00m [舗装工] 一式			
	○国道140号配水管布設替工事 (秩父荒川管内) [配水管布設工] φ 100 HPPE L=224.62m [既設管撤去工] φ 100 VP L=224.62m [給水管付替工] 一式 [消火栓設置工] 一箇所	17,073,100 円	5.2.27	(有)中島土木
	○市道荒川幹線113号線配水管布設替工事 [配水管布設工] φ 75 HPPE L=106.20m [既設管撤去工] φ 75 VP L=106.20m [舗装工] 一式 [試掘工] 一式 [給水管付替工] 一式 [消火栓付替工] 一箇所 [仮設工] 一式	9,900,000 円	5.2.16	(有)浅見設備工業
	○市道荒川日野1号線漏水修繕に伴う配水管布設替工事 [配水管布設工] φ 75 HPPE L=39.40m [仕切弁撤去土工] 1.89m <sup>3</sup> [給水管布設工] φ 40 HIVP L=1.25m	3,347,300 円	4.9.20	(有)浅見設備工業
	○減圧井水位調整弁更新工事 [一体型水位調整弁設置工] φ 150 1基 φ 75 1基 [既存一体型水位調整弁撤去工] φ 150 1基 φ 75 1基	2,721,493 円	4.12.22	(有)浅見設備工業
	○横瀬町町道3189号線外配水管布設替工事 [配水支管布設工] φ 300 DIP-K L=1.80m φ 250 DIP-GX L=354.20m φ 200 DIP-GX L=0.40m φ 100 DIP-GX L=2.90m φ 200 DIP-k L=5.70m [配水管撤去工] φ 300 DIP L=0.70m□ φ 250 DIP L=253.50m□ φ 200 DIP L=44.90m□ φ 100 DIP L=23.80m□ [仕切弁設置工] φ 300 ソフトシル仕切弁 1基 φ 250 ソフトシル仕切弁 6基 φ 100 ソフトシル仕切弁 1基 [消火栓設置工] φ 75×φ 65 単口消火栓 2箇所	50,343,700 円	5.3.30	(株) S・Efrontier

区分	内 容	本年度工事費	竣工年月日 (検査年月日)	備 考
	[仮設管布設工] 一式 [給水管付替工] 一式 [仮設工] 一式 ○横瀬町町道119号線・3021号線外配水管布設替工事 [配水管布設工] φ100 HPPE L=427.20m [既設管撤去工] φ100 CIP L=356.00m φ100 ACP L=6.00m [仕切弁設置工] φ100 ソフトシール仕切弁 10基 [消火栓設置工] φ75×φ65 単口消火栓 2箇所 [仮設管布設工] 一式 [給水管付替工] 一式	38,969,700 円	5.1.20	(株)ナカケン
	○横瀬町町道3445号線配水支管布設替工事 [配水支管布設工] φ40 水道用ポリエチレン管 (1種2層管) L=100.28m [減圧弁設置工] φ40 減圧弁 1基 [仕切弁設置工] φ40 ソフトシール仕切弁 1基	4,838,900 円	4.9.29	(株)丸塚
	○新秩父ミュージックパーク送水管布設工事(秩父管内・3工区) (再1) [送水管布設工] φ350 DIP-NS L=1,010.00m φ50 VP L=4.50m [仕切弁設置工] φ350 ソフトシール仕切弁 2基 [舗装工] 一式	121,855,800 円	5.2.28	(株)ダイショウ
	○新秩父ミュージックパーク減圧槽築造工事(秩父管内) [減圧槽築造工](RC 容量100m <sup>3</sup> ) 仮設工 一式 躯体工 一式 防食工 一式 付帯工 一式 配管工 一式 [水位調整弁室築造工] 仮設工 一式 躯体工 一式 付帯工 一式 配管工 一式 [場内配管工] 管路土工 一式 送配水管布設工 一式 弁室築造工 一式 [場内外構・土工] 一式 [指定仮設工] 一式	108,942,900 円	5.2.28	守屋八潮建設(株)
	○新秩父ミュージックパーク送水管布設工事(秩父管内・4工区) [送水管布設工] φ350 DIP-NS L=661.00m φ100 HPPE L=10.00m [仕切弁設置工] φ350 ソフトシール仕切弁 2基 φ100 ソフトシール仕切弁 2基 [舗装工] 一式	66,778,800 円	5.2.16	(株)中村工務店

区分	内 容	本年度工事費	竣工年月日 (検査年月日)	備 考
	○県道皆野荒川線外配水管布設替工事(小鹿野管内・原旗居工区)(再1) [配水管布設工] φ150 HPPE L=583.30(583.30)m φ100 HPPE L=9.70(9.70)m φ75 HPPE L=4.90(4.90)m φ50 HPPE L=3.30(3.30)m [配水支管布設工] φ50 PE L=14.90(14.90)m φ30 PE L=142.00(142.00)m [配水管撤去工] φ100 DIP L=0.00(66.00)m φ100 HIVP L=0.00(478.00)m φ75 HIVP L=0.00(3.30)m 100A SGP-VB L=0.00(12.40)m [仕切弁設置工] φ150 ソフトシル仕切弁 7(7)基 φ100 ソフトシル仕切弁 1(1)基 φ75 ソフトシル仕切弁 1(1)基 φ50 ソフトシル仕切弁 2(2)基 [給水管付替工] 一式 [仮設工] 一式	45,203,000 円	5.3.17	荒川建設㈱
	○小鹿野町道117号線配水管布設替工事 [配水管布設工] φ75 HPPE L=4.00m [既設管撤去工] φ75 HIVP L=3.50m	451,000 円	5.1.30	(有)ミヤテック
	○小鹿野町中平増圧場圧力タンク外更新工事(繰越) [機械設備工] 増圧ポンプ5.5Kw 1(2)台 空気自動補給式圧力タンク 1(1)台 [電気設備工] 引込開閉器盤 1(1)面 残留塩素計 1(1)台 増圧ポンプ制御盤 1(1)面 濁度計 1(1)台	13,657,100 円	4.12.23	㈱UNIATEQ
	○皆野第2配水池耐震工事(再1)(継続) [配水池改修工] 一式 [場内配管工] 一式 [電気計装設備工] 一式 [屋根防水改修工] 一式 [仮設道路工] 一式 [仮設工] 一式	37,501,000 円	5.3.8	㈱斎藤組
	○長瀬町町道60号線配水管布設替工事 [配水管布設工] φ50 HPPE L=319.30m [配水管撤去工] φ50 PE L=319.30m [給水管布設工] 一式	13,278,100 円	5.2.24	(有)長瀬土木
	○皆野町国神第2送水ポンプ場耐震補強工事 [耐震補強工] No.1送水ポンプ井耐震補強工事 一式	9,835,100 円	5.2.21	(有)新井水道設備

区分	内 容	本年度工事費	竣工年月日 (検査年月日)	備 考
	No.1送水ポンプ井内面防食工事 一式 No.2送水ポンプ井耐震補強工事 一式 No.2送水ポンプ井内面防食工事 一式 [機械設備工] 送水ポンプ(水中渦巻ポンプ) 1台			
	○皆野町国神第2配水池送水ポンプ制御用電極設置工事 [電気設備工] コード式電極 5本 TM装置I/0ユニット 1組	1,815,000 円	5.3.10	明協電機(株)さい たま営業所
	○皆野第1配水池外側水位計更新工事 [電気設備工] 投込み式水位計 1台 2線式電源入力指示計付 1台	726,000 円	4.10.7	丸新産業(株)
	○市道尾田蒔498号線外配水管撤去工事 [配水管撤去工] φ75 HIVP L=48.40m φ75 ACP L=231.60m	6,385,500 円	4.11.30	(株)いさみや
	○吉田幹線119号線外配水管布設替工事に伴う舗装本 復旧工事 [路面切削工] 路面切削(全面切削6cm以下) A=2,590m <sup>2</sup> [舗装版破碎工] 舗装版破碎 A=1,680m <sup>2</sup> [舗装準備工] 不陸整正 A=1,681m <sup>2</sup> [舗装工] 表層 A=3,964m <sup>2</sup> 基層 A=383m <sup>2</sup> コンクリート舗装 A=26m <sup>2</sup> [区画線工] 溶解式区画線 L=620m	32,402,700 円	4.12.23	(株)加藤建設
	○耐震基幹管路(Bルート)布設工事B-1工区に伴う舗装 本復旧工事 [舗装工] 基層(再粗AS(20) t=7cm) A=709m <sup>2</sup> 表層(再密AS(20) t=5cm) A=1,450m <sup>2</sup> 表層(再密AS(13) t=5cm) A=23m <sup>2</sup> [区画線工] 一式	15,206,400 円	4.12.27	(株)HANASUI
	○小鹿野町町道20号線外配水管布設替工事に伴う舗装 本復旧工事 [舗装版破碎工] 舗装版破碎 A=1,789m <sup>2</sup> [舗装準備工] 不陸整正(M-30) A=1,789m <sup>2</sup> [舗装工] 表層(再生密粒度As13) A=1,789m <sup>2</sup>	9,892,300 円	4.11.11	津山建設工業(株)

区分	内 容	本年度工事費	竣工年月日 (検査年月日)	備 考
	○市道尾田蒔498号線外配水管布設替工事に伴う舗装本復旧工事 [舗装工] 表層 A=1,260㎡ 舗装切断 L=47.00m [区画線工] 一式	7,778,100 円	5.2.27	(株)浅見建設工業
	○市道中央315号線外配水管布設替工事に伴う舗装本復旧工事 [舗装工] 表層(車道) A=588㎡ 表層(歩道車両乗入部) A=62㎡ 表層(歩道) A=563㎡ [区画線工] 一式 [附帯工] 一式	7,335,900 円	4.11.30	(株)ダイショウ
	○市道幹線67号線配水管布設替工事に伴う舗装本復旧工事 [舗装工] 表層 L=35.60m A=107㎡	647,000 円	5.2.27	荒川建設(株)
	○R6運営基盤強化事業配水管布設替工事設計業務委託(秩父管内) [配水管設計業務] 布設替詳細設計 φ75~150 HPPE L=1,226m(2路線)	9,830,943 円	5.2.10	(株)エフウォーターマネジメ ント埼玉事務所
	○R6運営基盤強化事業設計業務委託(吉田管内) [配水管設計業務] 布設替詳細設計 φ250 DIP-GX L=1,050m(1路線) φ200 HPPE L=580m(1路線) φ30~100 PE・HPPE L=2,100m(9路線) 水管橋上部工(橋梁添架形式) L=38m(2橋) 設計協議 一式	15,496,580 円	5.2.22	(株)日産技術コン サルタント埼玉 事務所
	○塚越浄水場配水池耐震診断業務委託(再1) [配水池耐震診断業務] 塚越浄水場配水池(671.2㎡) 一式	5,775,924 円	5.2.27	(株)親水コンサル タント埼玉事務 所
	○塚越浄水場配水池耐震診断業務委託(地質調査)(再1) [地質調査業務] 土質ボーリング 1箇所(3.8m) 土質ボーリング 1箇所(7.9m) 土質ボーリング(岩盤) 1箇所(4.2m) 土質ボーリング(岩盤) 1箇所(5.1m) [解析等調査業務] 解析等調査 一式	3,731,200 円	5.2.22	(株)協和地質コン サルタント西埼 玉事務所
	○横瀬町姿見山配水池用地地積測量図作成業務委託 [地積測量図作成業務] 地積測量図作成 一式	1,505,900 円	5.2.21	旭測地設計(株)
	○R6広域化事業設計業務委託(小鹿野管内) [配水管設計業務] 布設替詳細設計	10,670,000 円	5.2.28	(株)利根設計事務 所埼玉営業所

区分	内 容	本年度工事費	竣工年月日 (検査年月日)	備 考
	<p>φ75 以下 HPPE・PE L=3,034m(3路線) 水管橋上部工(橋梁添架形式) L=20m(1橋) 設計協議 一式</p> <p>○R6運営基盤強化事業設計業務委託(小鹿野管内) [配水管設計業務] 布設替詳細設計 φ50~150 HPPE・DIP L=2,769m(2路線) 水管橋上部工(橋梁添架形式) L=19m(1橋)</p> <p>○小鹿野町配水区水運用形態概略検討業務委託(繰越) [水運用計画概略検討業務] 運用計画概略検討 配水ルート検討 2案 L=500~700m 橋梁添架あり 一式 設計協議 一式</p> <p>○R6広域化事業に伴う配水管布設替工事設計業務委託(皆野管内) [配水管設計業務] 新設詳細設計 φ200~75 L=3,440m(3路線) 布設替詳細設計 φ150 L=1,793m(2路線)</p> <p>○新金沢配水池用地調査業務委託(再1) [地質調査業務] 土質ボーリング 1箇所(10.0m) 土質ボーリング 1箇所(13.0m) 土質ボーリング 1箇所(14.0m) [解析等調査業務] 解析等調査 一式</p> <p>○新三沢配水池用地調査業務委託 [地質調査業務] 土質ボーリング 1箇所(10.0m) 土質ボーリング 1箇所(6.0m) [解析等調査業務] 解析等調査 一式</p> <p>○新三沢配水池用地測量業務委託 [測量業務] 4級基準点測量 8点 現地測量 A=0.007km<sup>2</sup> 縦断測量 L=0.08km 横断測量 L=0.08km</p> <p>○新金沢配水池用地測量業務委託 [測量業務] 4級基準点測量 5点 現地測量 A=0.005km<sup>2</sup> 縦断測量 L=0.047km 横断測量 L=0.047km</p>	<p>10,178,300 円</p> <p>11,550,000 円</p> <p>14,803,800 円</p> <p>4,728,900 円</p> <p>4,722,300 円</p> <p>4,248,200 円</p> <p>3,225,200 円</p>	<p>5.2.28</p> <p>4.7.27</p> <p>5.1.31</p> <p>5.3.10</p> <p>5.1.27</p> <p>5.1.31</p> <p>5.3.13</p>	<p>(株)中央設計技術 研究所埼玉事務所</p> <p>(株)東洋設計事務 所埼玉出張所</p> <p>(株)エフウォー ターマネジメン ト埼玉事務所</p> <p>(株)利根設計事務 所埼玉営業所</p> <p>サンセイ磯田建 設(株)</p> <p>(株)創栄都市技研</p> <p>(株)シビル技術</p>
		計 2,038,982,140 円		
3. 営業設 備費	○量水器取付(地域内一円)	949,126 円		

区分	内 容	本年度工事費	竣工年月日 (検査年月日)	備 考
4. 固定資産購入	○公用車購入 (ダイハツ ハイゼットカーゴ) 大滝荒川事務所所管 1台	1,669,000 円	4. 8. 8	榑浅見商会
	○ステンレス製水中ポンプ購入 皆野・長瀬事務所所管 1台	97,900 円	4. 8. 19	榑河内電設
	○小型エンジン発動機購入 横瀬事務所所管 1台	140,800 円	4. 10. 12	榑小泉北関東秩父営業所
	○小型除雪機購入 西秩父事務所所管 1台	336,710 円	4. 11. 29	倉林農機榑
	計	2,244,410 円		
	合計	2,777,404,676 円		

(2) 保存工事の概況

検定期間満了量水器の 6,375件の取替え工事を施工した。

### 3 業 務

#### (1) 業 務 量

区 分	令 和 4 年 度	令 和 3 年 度	比 較		備 考
			増減	比率	
給水戸数	40,360 戸	40,525 戸	△ 165 戸	△ 0.4 %	
配水量	13,514,062 m <sup>3</sup>	13,820,790 m <sup>3</sup>	△ 306,728 m <sup>3</sup>	△ 2.2	
原水及び浄水設備工事	735,229,000 円	1,347,642,190 円	△ 612,413,190 円	△ 45.4	消費税及び地方消費税 66,838,996 円
配水設備工事	2,038,982,140 円	2,407,433,348 円	△ 368,451,208 円	△ 15.3	消費税及び地方消費税 185,362,008 円

#### (2) 事業収入に関する事項

科 目	令 和 4 年 度		令 和 3 年 度		比 較 増 減	
	金 額	構 成 比	金 額	構 成 比	金 額	比 率
営業収益	2,133,722,669 円	72.3 %	2,182,428,740 円	73.7 %	△ 48,706,071 円	△ 2.2 %
給水収益	1,941,178,548	65.8	2,064,824,924	69.8	△ 123,646,376	△ 6.0
加入金	23,825,000	0.8	23,211,000	0.8	614,000	2.6
その他営業収益	168,719,121	5.7	94,392,816	3.2	74,326,305	78.7
営業外収益	815,920,161	27.7	776,018,903	26.2	39,901,258	5.1
受取利息及び配当金	1,960,220	0.1	1,668,491	0.1	291,729	17.5
他会計負担金	14,000	0.0	8,000	0.0	6,000	75.0
他会計補助金	373,611,000	12.7	375,669,000	12.6	△ 2,058,000	△ 0.5
補助金	1,006,000	0.0	1,675,000	0.1	△ 669,000	△ 39.9
長期前受金戻入	420,892,508	14.3	387,418,827	13.1	33,473,681	8.6
雑収益	18,436,433	0.6	9,579,585	0.3	8,856,848	92.5
特別利益	100,177	0.0	1,097,429	0.0	△ 997,252	△ 90.9
過年度損益修正益	100,177	0.0	1,097,429	0.0	△ 997,252	△ 90.9
計	2,949,743,007	100.0	2,959,545,072	100.0	△ 9,802,065	△ 0.3

#### (3) 事業費に関する事項

科 目	令 和 4 年 度		令 和 3 年 度		比 較 増 減	
	金 額	構 成 比	金 額	構 成 比	金 額	比 率
営業費用	2,628,664,244 円	96.8 %	2,527,489,685 円	94.8 %	101,174,559 円	4.0 %
原水及び浄水費	515,543,255	19.0	482,565,061	18.1	32,978,194	6.8
配水及び給水費	263,660,367	9.7	255,108,545	9.6	8,551,822	3.4
総係費	243,760,608	9.0	221,921,059	8.3	21,839,549	9.8
減価償却費	1,581,098,359	58.2	1,505,910,165	56.6	75,188,194	5.0
資産減耗費	24,601,655	0.9	61,984,855	2.3	△ 37,383,200	△ 60.3
営業外費用	88,203,088	3.2	95,536,830	3.6	△ 7,333,742	△ 7.7
支払利息及び企業債取扱諸費	85,286,955	3.1	93,146,600	3.5	△ 7,859,645	△ 8.4
雑支出	2,916,133	0.1	2,390,230	0.1	525,903	22.0
特別損失	68,672	0.0	41,738,627	1.6	△ 41,669,955	△ 99.8
過年度損益修正損	68,672	0.0	41,738,627	1.6	△ 41,669,955	△ 99.8
計	2,716,936,004	100.0	2,664,765,142	100.0	52,170,862	2.0

#### (4) その他主要な事項

該当事項なし



4 会 計

(1) 重要契約の要旨

契 約 年 月 日	契 約 金 額	契 約 の 内 容	契 約 の 相 手 方	備 考
令和 4 年 7 月 12 日	38,969,700	横瀬町町道119号線・3021号線外配水管布設替工事	(有)ナカケン	
令和 4 年 7 月 20 日	32,402,700	市道上吉田119号線外配水管布設替工事に伴う舗装本復旧工事	(株)加藤建設	
令和 4 年 7 月 20 日	174,187,200	県道高崎神流秩父線外配水管布設替工事(大波見・女部田工区)	(株)山口組	
令和 4 年 7 月 20 日	47,844,500	市道中央79号線外配水管布設替工事	(株)中村工務店	
令和 4 年 7 月 20 日	658,021,919	別所浄水場急速ろ過池・排水地更新工事	荏原実業(株) 関東支社	
令和 4 年 7 月 27 日	65,509,400	県道秩父上名栗線配水管布設工事(秩父管内・3工区)	(株)両岩	
令和 4 年 8 月 9 日	108,942,900	新秩父ミュージックパーク減圧槽築造工事(秩父管内)	守屋八潮建設(株)	
令和 4 年 8 月 9 日	21,450,000	水利権更新申請作成業務委託 (再1)	(株)日水コン 埼玉事務所	
令和 4 年 8 月 22 日	191,690,846	姿見山配水池送配水管布設工事	秩父土建(株)	
令和 4 年 9 月 13 日	32,450,000	国道299号配水管布設替工事 (小鹿野管内・田の頭工区)	(有)ナカケン	
令和 4 年 9 月 21 日	121,855,800	新秩父ミュージックパーク送水管布設工事 (秩父管内・3工区) (再1)	(株)ダイショウ	
令和 4 年 9 月 29 日	28,308,500	吉田幹線5号線外配水管布設工事 (和田工区)	(有)中野設備	
令和 4 年 9 月 29 日	66,778,800	新秩父ミュージックパーク送水管布設工事 (秩父管内・4工区)	(株)中村工務店	
令和 4 年 9 月 29 日	31,900,000	小鹿野町高区系送水ポンプ場詳細設計業務委託	(株)東洋設計事務所 埼玉出張所	
令和 4 年 9 月 29 日	50,343,700	横瀬町町道3189号線外配水管布設替工事	(株)S・Efrontier	
令和 4 年 10 月 6 日	155,100,000	別所取水場受電設備更新工事	(株)UNIATEQ	
令和 4 年 10 月 6 日	408,052,700	県道秩父児玉線外配水管布設工事 (秩父管内)	斎藤・なかの特定建設工事共同企業体	
令和 4 年 10 月 6 日	323,400,000	耐震基幹管路(Aルート)布設工事A-9工区	ダイショウ・駒井特定建設工事共同企業体	
令和 4 年 10 月 14 日	265,406,900	皆野第2配水池耐震工事(再1)	(株)斎藤組	
令和 4 年 11 月 1 日	82,216,200	高篠送配水管布設替工事 (再2)	(株)高橋組 秩父本店	
令和 4 年 11 月 22 日	66,086,900	県道皆野荒川線外配水管布設替工事 (小鹿野管内・原旗居工区) (再1)	荒川建設(株)	
令和 5 年 2 月 8 日	1,013,100,000	橋立浄水場配水池等更新工事	斎藤組・大場建設・UNIATEQ特定建設工事共同企業体	
令和 5 年 2 月 14 日	61,128,100	(ゼロ債務)市道久那91号線配水管布設替工事	守屋八潮建設(株)	
令和 5 年 2 月 14 日	100,580,700	(ゼロ債務)横瀬町姿見山浄水場送水管布設工事	秩父土建(株)	
令和 5 年 2 月 14 日	548,900,000	姿見山送水ポンプ室築造工事	守屋八潮・理水・中村特定建設工事共同企業体	

(2) 企業債及び一時借入金の概況

イ 企業債

本年度期首残高	本年度借入高	本年度返済高	本年度末残高	備 考
円 7,683,636,856	円 500,000,000	円 477,730,786	円 7,705,906,070	

ロ 一時借入金

本年度期首残高	本年度借入高	本年度返済高	本年度末残高	備 考
円 0	円 0	円 0	円 0	

(3) その他会計経理に関する重要事項

消費税法施行令（昭和63年政令第360号）第75条第3項に規定する特定収入割合が5%を超えたため、税額控除できない仕入税額 80,339,316円については、営業外費用 2,295,374円計上及び長期前受金との相殺（県費補助金 75,786,666円及び他会計負担金 2,257,276円）により処理した。

5 附帯事項

(1) 給水工事の概況

区 分	令和4年度	令和3年度	比 較		備 考
			増 減	比 率	
新 設	203 件	207 件	△ 4 件	△ 1.9 %	
改 造	229 件	254 件	△ 25 件	△ 9.8	
修 繕	870 件	865 件	5 件	0.6	
そ の 他	40 件	47 件	△ 7 件	△ 14.9	

6 その他

(1) 決算日後に生じた企業の状況に関する重要な事項

該当事項なし

(2) 他会計補助金等の用途について

イ 他会計負担金（特定収入・特定収入外）133,498,310円については、

企業債償還利息（課税仕入れ外）に14,000円、物価高騰対策事業にかかる負担金（減価償却費）（課税仕入れ外）に124,564,410円、物価高騰対策事業にかかる負担金（委託料）（課税仕入れ）に1,534,500円、消火栓修繕に要する費用として、修繕費（課税仕入れ）に7,385,400円充当した。

ロ 他会計補助金（特定収入外）373,611,000円については、

企業債償還利息（課税仕入れ外）に7,901,000円、児童手当（課税仕入れ外）に3,010,000円、減価償却費（課税仕入れ外）に362,700,000円充当した。

ハ 雑収入・負担金（特定収入）13,970,000円については、

水道広域化推進事業経費（委託料、使用料及び賃借料、備用品費、旅費、印刷製本費の一部）（課税仕入れ）に13,970,000円充当した。

ニ 構成市町出資金（特定収入外）946,287,000円については、

企業債償還元金（課税仕入れ外）に82,187,000円、生活基盤耐震化事業に要する費用（課税仕入れ）に864,100,000円を充当するため繰り入れし、自己資本金に整理した。

ホ 構成市町負担金（特定収入）24,531,719円については、

建設改良に要する費用として、工事請負費（課税仕入れ）に24,531,719円充当した。

# 令和4年度秩父広域市町村圏組合水道事業キャッシュ・フロー計算書

(令和4年4月1日から令和5年3月31日まで)

(単位：円)

1	業務活動によるキャッシュ・フロー	
	当年度純利益（損失）	232,807,003
	固定資産の減価償却費	1,581,098,359
	固定資産の除却費	14,673,655
	長期前受金戻入額	△ 420,892,508
	貸倒引当金の増減額（△は減少）	581,172
	賞与引当金の増減額（△は減少）	△ 3,546,000
	法定福利費引当金の増減額（△は減少）	△ 532,000
	支払利息及び企業債取扱諸費	85,286,955
	受取利息及び配当金	△ 1,960,220
	未収金の増減額（△は増加）	572,109,639
	たな卸資産の増減額（△は増加）	3,540,162
	その他流動資産の増減額（△は増加）	△ 64,617,000
	未払金の増減額（△は減少）	16,081,917
	その他の流動負債の増減額（△は減少）	△ 7,978
	小計	2,014,623,156
	利息及び配当金の受取額	1,960,220
	利息の支払額	△ 85,286,955
	業務活動によるキャッシュ・フロー	1,931,296,421
2	投資活動によるキャッシュ・フロー	
	国・県補助金等による収入	833,197,000
	構成市町及び他の特別会計負担金による収入	24,531,719
	固定資産取得・建設改良事業等実施額	△ 2,859,639,684
	投資活動によるキャッシュ・フロー	△ 2,001,910,965
3	財務活動によるキャッシュ・フロー	
	建設改良等の財源に充てるための企業債による収入	500,000,000
	建設改良等の財源に充てるための企業債の償還による支出	△ 477,730,786
	構成市町出資金による収入	946,287,000
	県費補助金による収入	4,351,000
	特定収入分の消費税額取崩金	△ 78,043,942
	財務活動によるキャッシュ・フロー	894,863,272
	資金増加額（又は減少額）	824,248,728
	資金期首残高	3,633,055,838
	資金期末残高	4,457,304,566

## 収益費用明細書

(単位：円)

款	項	目	節	金額	備考		
水道事業収益				2,949,743,007			
	営業収益			2,133,722,669			
		給水収益			1,941,178,548		
			水道料金		1,941,178,548		
		加入金			23,825,000		
			加入金		23,825,000		
		その他の営業収益			168,719,121		
			手数料		1,031,290		
			他会計負担金		133,484,310		
			雑収益		34,203,521		
		営業外収益				815,920,161	
	受取利息及び配当金				1,960,220		
			預金利息		1,960,220		
	他会計負担金				14,000		
			他会計負担金		14,000		
	他会計補助金				373,611,000		
			他会計補助金		373,611,000		
	補助金				1,006,000		
			県費補助金		1,006,000		
	長期前受金戻入					420,892,508	
			受贈財産評価額		4,208,749		
			寄附金		237,505		
			他会計負担金		60,665,878		
			他会計補助金		19,615,933		
			国庫補助金		136,101,355		
			県費補助金		140,850,259		
			県費負担金		265,985		
			分担金		8,030,746		
			負担金		9,574,465		
			工事負担金		41,326,909		
		その他負担金		14,724			
	雑収益				18,436,433		
		不用品売却収益		348,325			
負担金			13,970,000	定住自立圏負担金			
その他雑収益			4,118,108	納税計算調整額 109,755			
特別利益				100,177			
	過年度損益修正益			100,177			
		過年度損益修正益		100,177			

(単位：円)

款	項	目	節	金額	備考	
水道事業費用				2,716,936,004		
	営業費用			2,628,664,244		
		原水及び浄水費			515,543,255	
			給料		32,012,400	予算額 32,013,000
			手当		13,927,651	予算額 13,964,000
			賞与引当金繰入額		4,894,000	予算額 4,894,000
			法定福利費		13,297,425	予算額 13,315,000
			法定福利費引当金繰入額		945,000	予算額 945,000
			旅費		5,724	

款	項	目	節	金額	備考
			備用品費	1,804,587	
			燃料費	1,254,817	
			光熱水費	120,716	
			通信運搬費	7,850,527	
			委託料	148,033,430	
			手数料	23,351,731	
			賃借料	11,764,673	
			修繕費	23,582,441	
			動力費	156,556,062	
			薬品費	22,558,705	
			材料費	674,900	
			補償金	28,500	
			負担金	52,879,966	
		配水及び給水費		263,660,367	
			給料	26,642,400	予算額 26,643,000
			手当	13,158,303	予算額 13,341,000
			賞与引当金繰入額	4,432,000	予算額 4,432,000
			法定福利費	11,258,553	予算額 11,314,000
			法定福利費引当金繰入額	850,000	予算額 850,000
			旅費	4,180	
			報償費	7,500	
			備用品費	954,734	
			燃料費	760,985	
			通信運搬費	4,400	
			委託料	58,072,651	
			手数料	75,400	
			賃借料	3,390,555	
			修繕費	97,900,469	
			路面復旧費	8,468,665	
			動力費	37,580,137	
			材料費	99,435	
		総係費		243,760,608	
			給料	36,668,400	予算額 36,669,000
			手当	15,885,880	予算額 16,113,000
			賞与引当金繰入額	6,047,000	予算額 6,047,000
			法定福利費	15,682,647	予算額 15,685,000
			法定福利費引当金繰入額	1,159,000	予算額 1,159,000
			旅費	219,825	
			交際費	0	予算額 10,000
			被服費	149,197	
			備用品費	3,387,855	
			燃料費	108,160	
			印刷製本費	891,690	
			通信運搬費	7,823,683	
			委託料	133,977,997	
			手数料	3,138,271	
			賃借料	9,183,102	
			修繕費	107,063	
			研修費	549,385	
			食糧費	81,482	
			会費負担金	299,010	

款	項	目	節	金額	備考
			保険料	6,673,061	
			公課費	270,900	
			貸倒引当金繰入額	1,457,000	
		減価償却費		1,581,098,359	
			有形固定資産 減価償却費	1,483,706,204	
			無形固定資産 減価償却費	97,392,155	
		資産減耗費		24,601,655	
			固定資産除却費	24,601,655	
	営業外費用			88,203,088	
		支払利息及び企業 債取扱諸費		85,286,955	
			企業債利息	85,286,955	
		雑支出		2,916,133	
			不用品売却原価	25,011	
			その他雑支出	2,891,122	納税計算調整額 2,438,237
	特別損失			68,672	
		過年度損益修正損		68,672	
			過年度損益修正損	68,672	

余 白

## 固定資産明細書

### (1) 有形固定資産

資産の種類	年度当初現在高	当年度増加額	当年度減少額	年度末現在高
土地	1,159,779,724	0	0	1,159,779,724
施設用地	1,158,141,973	0	0	1,158,141,973
その他土地	1,637,751	0	0	1,637,751
建物	1,672,656,254	9,742,547	0	1,682,398,801
施設用建物	1,621,656,947	4,394,855	0	1,626,051,802
その他建物	50,999,307	5,347,692	0	56,346,999
構築物	51,383,422,259	1,605,275,214	62,640,749	52,926,056,724
原水及び浄水設備	12,263,520,685	19,952,769	10,079,367	12,273,394,087
配水設備	36,516,441,253	1,520,507,309	50,911,382	37,986,037,180
その他構築物	2,603,460,321	64,815,136	1,650,000	2,666,625,457
機械装置	9,857,763,529	78,597,679	21,058,490	9,915,302,718
電気設備	5,441,986,000	65,994,723	0	5,507,980,723
ポンプ設備	1,821,699,825	11,653,830	283,662	1,833,069,993
塩素滅菌設備	198,445,031	0	0	198,445,031
薬品注入設備	542,354,587	0	0	542,354,587
量水器	113,188,739	949,126	1,961,270	112,176,595
その他機械装置	1,740,089,347	0	18,813,558	1,721,275,789
車両運搬具	47,365,380	1,557,128	1,174,801	47,747,707
工具器具備品	64,070,514	523,100	0	64,593,614
計	64,185,057,660	1,695,695,668	84,874,040	65,795,879,288

### (2) 無形固定資産

資産の種類	年度当初現在高	当年度増加額	当年度減少額	当年度減価償却額
水利権	44,437,180	0	0	21,653,108
電話加入権	1,302,561	0	0	0
ダム使用権	2,392,473,208	0	0	75,739,047
施設利用権	100,622	0	0	0
その他無形固定資産	0	44,000,000	0	0
計	2,438,313,571	44,000,000	0	97,392,155



(単位：円)

減 価 償 却 累 計 額				年度末償却未済額	備 考
年度当初現在高	当年度増加額	当年度減少額	累 計		
0	0	0	0	1,159,779,724	
0	0	0	0	1,158,141,973	
0	0	0	0	1,637,751	
724,662,955	32,400,857	0	757,063,812	925,334,989	
688,265,118	31,493,139	0	719,758,257	906,293,545	
36,397,837	907,718	0	37,305,555	19,041,444	
22,741,334,802	1,070,250,274	51,592,271	23,759,992,805	29,166,063,919	
5,953,055,875	263,680,527	6,800,194	6,209,936,208	6,063,457,879	
15,706,969,305	761,812,800	44,450,252	16,424,331,853	21,561,705,327	
1,081,309,622	44,756,947	341,825	1,125,724,744	1,540,900,713	
4,905,056,294	377,530,613	17,492,052	5,265,094,855	4,650,207,863	
2,599,542,111	188,096,181	0	2,787,638,292	2,720,342,431	
846,905,652	78,748,119	269,479	925,384,292	907,685,701	
91,977,008	12,839,425	0	104,816,433	93,628,598	
244,504,060	31,074,511	0	275,578,571	266,776,016	
63,260,958	525,666	1,475,644	62,310,980	49,865,615	
1,058,866,505	66,246,711	15,746,929	1,109,366,287	611,909,502	
38,109,817	2,239,808	1,116,062	39,233,563	8,514,144	
55,185,959	1,284,652	0	56,470,611	8,123,003	
28,464,349,827	1,483,706,204	70,200,385	29,877,855,646	35,918,023,642	

(単位：円)

年度末残高	備 考
22,784,072	
1,302,561	
2,316,734,161	
100,622	
44,000,000	
2,384,921,416	

## 企 業 債 明 細 書

種 類	年度	発行年月日	発 行 総 額	当 年 度 償 還 高
建設改良費等の財源に充てるための企業債	平成04年度	平成05年03月25日	350,000,000	22,478,524
〃	平成05年度	平成06年03月23日	261,000,000	15,025,328
〃	平成06年度	平成07年01月20日	175,900,000	10,884,122
〃	平成06年度	平成07年03月27日	151,900,000	9,112,780
〃	平成07年度	平成08年03月14日	24,300,000	1,413,585
〃	平成07年度	平成08年03月14日	48,000,000	2,480,217
〃	平成07年度	平成08年03月22日	2,100,000	123,201
〃	平成07年度	平成08年03月22日	14,100,000	823,718
〃	平成07年度	平成08年03月22日	32,000,000	1,877,363
〃	平成08年度	平成09年03月25日	43,700,000	2,140,195
〃	平成08年度	平成09年03月26日	25,600,000	1,410,905
〃	平成08年度	平成09年03月26日	13,300,000	735,816
〃	平成08年度	平成09年03月26日	6,300,000	348,545
〃	平成08年度	平成09年03月26日	22,600,000	1,245,564
〃	平成08年度	平成09年05月20日	28,000,000	1,353,505
〃	平成08年度	平成09年07月31日	59,100,000	2,894,406
〃	平成09年度	平成10年03月25日	5,200,000	266,520
〃	平成09年度	平成10年03月25日	14,600,000	745,701
〃	平成09年度	平成10年03月25日	16,100,000	737,017
〃	平成09年度	平成10年03月25日	2,300,000	117,883
〃	平成09年度	平成10年03月25日	7,900,000	403,495
〃	平成09年度	平成10年03月25日	16,400,000	750,751
〃	平成09年度	平成10年03月25日	140,000,000	7,175,535
〃	平成09年度	平成10年03月25日	210,000,000	9,613,268
〃	平成09年度	平成10年04月20日	40,000,000	1,820,357
〃	平成09年度	平成10年05月19日	18,000,000	819,161
〃	平成09年度	平成10年05月25日	29,400,000	1,337,962
〃	平成10年度	平成11年03月19日	14,800,000	663,500
〃	平成10年度	平成11年03月19日	27,300,000	1,223,888
〃	平成10年度	平成11年03月24日	8,900,000	443,617
〃	平成10年度	平成11年03月24日	10,000,000	498,447
〃	平成10年度	平成11年04月20日	13,200,000	591,770
〃	平成10年度	平成11年04月20日	40,000,000	1,793,243
〃	平成10年度	平成11年05月19日	35,000,000	1,538,183
〃	平成11年度	平成12年03月24日	27,000,000	1,180,796
〃	平成11年度	平成12年03月30日	13,200,000	641,099
〃	平成11年度	平成12年03月30日	16,000,000	777,090
〃	平成11年度	平成12年04月20日	40,000,000	1,756,170
〃	平成11年度	平成12年05月19日	37,000,000	1,618,128
〃	平成11年度	平成12年07月31日	19,800,000	862,498
〃	平成12年度	平成13年03月16日	37,400,000	1,583,988
〃	平成12年度	平成13年03月22日	30,600,000	1,435,817
〃	平成12年度	平成13年03月26日	16,500,000	698,818
〃	平成12年度	平成13年03月29日	11,100,000	520,836
〃	平成12年度	平成13年04月20日	60,000,000	2,516,675
〃	平成12年度	平成13年05月21日	14,800,000	626,819
〃	平成13年度	平成14年03月20日	24,600,000	1,037,791
〃	平成13年度	平成14年03月22日	8,600,000	403,845
〃	平成13年度	平成14年03月22日	33,200,000	1,559,032
〃	平成13年度	平成14年03月25日	13,000,000	548,426

(単位：円)

償還高累計	未償還残高	利率 (%)	償還終期	備考
350,000,000	0	4.40	令和05年03月25日	財務省財政融資資金
245,421,243	15,578,757	3.65	令和06年03月01日	財務省財政融資資金
158,585,128	17,314,872	4.75	令和06年09月25日	財務省財政融資資金
132,368,265	19,531,735	4.65	令和07年03月01日	財務省財政融資資金
22,841,537	1,458,463	3.15	令和06年03月01日	財務省財政融資資金
40,076,818	7,923,182	3.15	令和08年03月01日	財務省財政融資資金
1,972,761	127,239	3.25	令和06年03月20日	地方公共団体金融機構
13,249,712	850,288	3.20	令和06年03月20日	地方公共団体金融機構
30,061,127	1,938,873	3.25	令和06年03月20日	地方公共団体金融機構
34,518,515	9,181,485	2.80	令和09年03月01日	財務省財政融資資金
22,655,535	2,944,465	2.85	令和07年03月20日	地方公共団体金融機構
11,763,261	1,536,739	2.90	令和07年03月20日	地方公共団体金融機構
5,572,070	727,930	2.90	令和07年03月20日	地方公共団体金融機構
20,000,588	2,599,412	2.85	令和07年03月20日	地方公共団体金融機構
22,222,388	5,777,612	2.60	令和09年03月25日	財務省財政融資資金
46,682,933	12,417,067	2.80	令和09年03月25日	財務省財政融資資金
4,364,542	835,458	2.20	令和08年03月20日	地方公共団体金融機構
12,264,785	2,335,215	2.15	令和08年03月20日	地方公共団体金融機構
12,174,860	3,925,140	2.10	令和10年03月01日	財務省財政融資資金
1,930,471	369,529	2.20	令和08年03月20日	地方公共団体金融機構
6,636,425	1,263,575	2.15	令和08年03月20日	地方公共団体金融機構
12,401,722	3,998,278	2.10	令和10年03月01日	財務省財政融資資金
117,506,890	22,493,110	2.20	令和08年03月20日	地方公共団体金融機構
158,802,531	51,197,469	2.10	令和10年03月01日	財務省財政融資資金
30,334,447	9,665,553	2.00	令和10年03月25日	財務省財政融資資金
13,650,501	4,349,499	2.00	令和10年03月25日	財務省財政融資資金
22,295,816	7,104,184	2.00	令和10年03月25日	財務省財政融資資金
10,514,292	4,285,708	2.10	令和11年03月01日	財務省財政融資資金
19,394,604	7,905,396	2.10	令和11年03月01日	財務省財政融資資金
7,029,882	1,870,118	2.10	令和09年03月20日	地方公共団体金融機構
7,898,743	2,101,257	2.10	令和09年03月20日	地方公共団体金融機構
9,377,613	3,822,387	2.10	令和11年03月25日	財務省財政融資資金
28,417,002	11,582,998	2.10	令和11年03月25日	財務省財政融資資金
25,203,477	9,796,523	1.70	令和11年03月25日	財務省財政融資資金
18,042,481	8,957,519	2.00	令和12年03月01日	財務省財政融資資金
9,795,952	3,404,048	2.00	令和10年03月20日	地方公共団体金融機構
11,873,883	4,126,117	2.00	令和10年03月20日	地方公共団体金融機構
26,623,759	13,376,241	2.10	令和12年03月25日	財務省財政融資資金
24,724,881	12,275,119	2.00	令和12年03月25日	財務省財政融資資金
13,283,458	6,516,542	1.90	令和12年03月25日	財務省財政融資資金
23,776,892	13,623,108	1.60	令和13年03月01日	財務省財政融資資金
21,471,510	9,128,490	1.65	令和11年03月20日	地方公共団体金融機構
10,489,805	6,010,195	1.60	令和13年03月01日	財務省財政融資資金
7,788,687	3,311,313	1.65	令和11年03月20日	地方公共団体金融機構
38,648,295	21,351,705	1.30	令和13年03月25日	財務省財政融資資金
9,409,038	5,390,962	1.60	令和13年03月25日	財務省財政融資資金
14,163,456	10,436,544	2.20	令和14年03月01日	財務省財政融資資金
5,511,564	3,088,436	2.20	令和12年03月20日	地方公共団体金融機構
21,277,203	11,922,797	2.20	令和12年03月20日	地方公共団体金融機構
7,484,752	5,515,248	2.20	令和14年03月01日	財務省財政融資資金

種 類	年度	発行年月日	発 行 総 額	当 年 度 償 還 高
建設改良費等の財源に充てるための企業債	平成13年度	平成14年04月22日	40,000,000	1,684,307
〃	平成13年度	平成14年05月20日	7,800,000	328,440
〃	平成14年度	平成15年03月25日	126,700,000	5,171,464
〃	平成14年度	平成15年03月25日	224,200,000	10,096,884
〃	平成14年度	平成15年03月25日	38,162,888	2,578,672
〃	平成14年度	平成15年03月25日	8,900,000	405,029
〃	平成14年度	平成15年03月25日	30,600,000	1,343,470
〃	平成14年度	平成15年03月25日	26,700,000	1,089,803
〃	平成14年度	平成15年03月25日	47,100,000	2,121,156
〃	平成14年度	平成15年03月25日	23,000,000	938,782
〃	平成14年度	平成15年03月25日	12,000,000	541,072
〃	平成14年度	平成15年03月25日	10,800,000	440,819
〃	平成14年度	平成15年03月25日	19,200,000	864,675
〃	平成14年度	平成15年04月25日	1,100,000	49,295
〃	平成14年度	平成15年04月25日	2,500,000	112,035
〃	平成14年度	平成15年04月25日	13,700,000	613,954
〃	平成14年度	平成15年04月30日	6,700,000	273,089
〃	平成14年度	平成15年04月30日	26,300,000	1,071,978
〃	平成14年度	平成15年05月20日	3,000,000	134,103
〃	平成14年度	平成15年05月20日	1,200,000	53,573
〃	平成14年度	平成15年05月26日	8,300,000	337,309
〃	平成15年度	平成16年03月22日	127,500,000	5,712,107
〃	平成15年度	平成16年03月23日	74,900,000	3,355,583
〃	平成15年度	平成16年03月23日	17,400,000	779,535
〃	平成15年度	平成16年03月23日	26,700,000	1,196,183
〃	平成15年度	平成16年03月23日	19,400,000	869,137
〃	平成15年度	平成16年03月23日	14,600,000	654,092
〃	平成15年度	平成16年03月23日	2,100,000	94,081
〃	平成15年度	平成16年03月25日	75,100,000	3,033,053
〃	平成15年度	平成16年03月25日	127,700,000	5,157,401
〃	平成15年度	平成16年03月25日	44,200,000	1,785,099
〃	平成15年度	平成16年03月25日	33,600,000	1,356,999
〃	平成15年度	平成16年03月25日	16,900,000	682,538
〃	平成15年度	平成16年04月20日	1,000,000	44,852
〃	平成15年度	平成16年04月28日	7,300,000	327,419
〃	平成15年度	平成16年04月30日	2,600,000	105,000
〃	平成15年度	平成16年04月30日	12,700,000	512,885
〃	平成15年度	平成16年05月20日	4,500,000	202,055
〃	平成15年度	平成16年05月20日	1,600,000	71,841
〃	平成15年度	平成16年05月27日	10,900,000	440,193
〃	平成16年度	平成17年02月25日	4,900,000	217,529
〃	平成16年度	平成17年02月28日	11,100,000	444,078
〃	平成16年度	平成17年03月23日	7,000,000	307,809
〃	平成16年度	平成17年03月23日	500,000	21,987
〃	平成16年度	平成17年03月23日	58,700,000	2,581,197
〃	平成16年度	平成17年03月23日	1,800,000	79,151
〃	平成16年度	平成17年03月23日	27,500,000	1,209,249
〃	平成16年度	平成17年03月23日	4,500,000	197,877
〃	平成16年度	平成17年03月25日	6,900,000	272,893
〃	平成16年度	平成17年03月25日	38,500,000	1,522,664

償還高累計	未償還残高	利率(%)	償還終期	備考
23,147,726	16,852,274	2.10	令和14年03月25日	財務省財政融資資金
4,513,807	3,286,193	2.10	令和14年03月25日	財務省財政融資資金
71,435,326	55,264,674	1.20	令和15年03月01日	財務省財政融資資金
138,537,102	85,662,898	1.30	令和13年03月20日	地方公共団体金融機構
35,472,142	2,690,746	4.30	令和06年03月25日	財務省財政融資資金
6,749,416	2,150,584	2.00	令和10年03月25日	財務省財政融資資金
20,367,177	10,232,823	2.10	令和12年03月25日	財務省財政融資資金
15,053,853	11,646,147	1.20	令和15年03月01日	財務省財政融資資金
29,103,914	17,996,086	1.30	令和13年03月20日	地方公共団体金融機構
12,967,739	10,032,261	1.20	令和15年03月01日	財務省財政融資資金
7,399,066	4,600,934	1.35	令和13年03月20日	地方公共団体金融機構
6,089,199	4,710,801	1.20	令和15年03月01日	財務省財政融資資金
11,864,016	7,335,984	1.30	令和13年03月20日	地方公共団体金融機構
685,548	414,452	1.10	令和13年03月20日	地方公共団体金融機構
1,558,064	941,936	1.10	令和13年03月20日	地方公共団体金融機構
8,538,192	5,161,808	1.10	令和13年03月20日	地方公共団体金融機構
3,797,827	2,902,173	1.10	令和15年03月25日	財務省財政融資資金
14,907,882	11,392,118	1.10	令和15年03月25日	財務省財政融資資金
1,877,626	1,122,374	1.00	令和13年03月20日	地方公共団体金融機構
752,640	447,360	0.95	令和13年03月20日	地方公共団体金融機構
4,754,958	3,545,042	0.90	令和15年03月25日	財務省財政融資資金
70,925,643	56,574,357	1.90	令和14年03月20日	地方公共団体金融機構
41,665,338	33,234,662	1.90	令和14年03月20日	地方公共団体金融機構
9,679,265	7,720,735	1.90	令和14年03月20日	地方公共団体金融機構
14,852,665	11,847,335	1.90	令和14年03月20日	地方公共団体金融機構
10,791,824	8,608,176	1.90	令和14年03月20日	地方公共団体金融機構
8,121,682	6,478,318	1.90	令和14年03月20日	地方公共団体金融機構
1,168,187	931,813	1.90	令和14年03月20日	地方公共団体金融機構
37,430,594	37,669,406	2.00	令和16年03月01日	財務省財政融資資金
63,646,961	64,053,039	2.00	令和16年03月01日	財務省財政融資資金
22,029,723	22,170,277	2.00	令和16年03月01日	財務省財政融資資金
16,746,578	16,853,422	2.00	令和16年03月01日	財務省財政融資資金
8,423,127	8,476,873	2.00	令和16年03月01日	財務省財政融資資金
553,513	446,487	2.00	令和14年03月20日	地方公共団体金融機構
4,040,637	3,259,363	2.00	令和14年03月20日	地方公共団体金融機構
1,287,905	1,312,095	2.10	令和16年03月25日	財務省財政融資資金
6,290,924	6,409,076	2.10	令和16年03月25日	財務省財政融資資金
2,478,353	2,021,647	2.10	令和14年03月20日	地方公共団体金融機構
881,192	718,808	2.10	令和14年03月20日	地方公共団体金融機構
5,399,299	5,500,701	2.10	令和16年03月25日	財務省財政融資資金
2,608,632	2,291,368	1.95	令和14年09月20日	地方公共団体金融機構
5,341,166	5,758,834	1.90	令和16年09月25日	財務省財政融資資金
3,540,907	3,459,093	2.10	令和15年03月20日	地方公共団体金融機構
252,922	247,078	2.10	令和15年03月20日	地方公共団体金融機構
29,693,039	29,006,961	2.10	令和15年03月20日	地方公共団体金融機構
910,520	889,480	2.10	令和15年03月20日	地方公共団体金融機構
13,910,709	13,589,291	2.10	令和15年03月20日	地方公共団体金融機構
2,276,298	2,223,702	2.10	令和15年03月20日	地方公共団体金融機構
3,139,250	3,760,750	2.10	令和17年03月01日	財務省財政融資資金
17,516,103	20,983,897	2.10	令和17年03月01日	財務省財政融資資金

種 類	年度	発行年月日	発 行 総 額	当 年 度 償 還 高
建設改良費等の財源に充てるための企業債	平成16年度	平成17年03月25日	4,000,000	158,199
〃	平成16年度	平成17年03月25日	19,300,000	763,309
〃	平成16年度	平成17年05月17日	3,600,000	158,285
〃	平成16年度	平成17年05月27日	7,900,000	312,770
〃	平成17年度	平成18年03月23日	46,500,000	2,004,231
〃	平成17年度	平成18年03月23日	8,800,000	379,295
〃	平成17年度	平成18年03月23日	48,000,000	2,068,883
〃	平成17年度	平成18年03月27日	43,400,000	1,680,971
〃	平成17年度	平成18年03月27日	45,200,000	1,750,689
〃	平成17年度	平成18年03月27日	68,900,000	2,668,639
〃	平成17年度	平成18年03月30日	56,700,000	2,443,869
〃	平成17年度	平成18年04月26日	3,000,000	115,954
〃	平成17年度	平成18年04月28日	1,500,000	64,535
〃	平成17年度	平成18年05月16日	3,700,000	159,187
〃	平成17年度	平成18年05月26日	3,500,000	134,992
〃	平成18年度	平成19年03月23日	14,000,000	589,864
〃	平成18年度	平成19年03月23日	20,000,000	842,663
〃	平成18年度	平成19年03月23日	17,200,000	725,381
〃	平成18年度	平成19年03月23日	1,600,000	67,413
〃	平成18年度	平成19年03月23日	1,300,000	54,825
〃	平成18年度	平成19年03月23日	272,700,000	11,489,709
〃	平成18年度	平成19年03月23日	26,600,000	1,121,811
〃	平成18年度	平成19年03月26日	35,900,000	1,361,734
〃	平成18年度	平成19年03月26日	7,000,000	265,519
〃	平成18年度	平成19年03月26日	35,000,000	1,327,597
〃	平成18年度	平成19年03月26日	100,000	3,793
〃	平成18年度	平成19年03月26日	268,000,000	10,165,596
〃	平成18年度	平成19年03月29日	40,100,000	1,691,150
〃	平成19年度	平成20年03月25日	37,800,000	1,404,162
〃	平成19年度	平成20年03月25日	46,500,000	1,727,342
〃	平成19年度	平成20年03月25日	24,800,000	1,024,276
〃	平成19年度	平成20年03月25日	21,200,000	876,851
〃	平成19年度	平成20年03月25日	36,000,000	1,337,298
〃	平成19年度	平成20年03月25日	21,300,000	879,721
〃	平成19年度	平成20年03月25日	13,400,000	554,236
〃	平成19年度	平成20年03月28日	200,000	8,261
〃	平成19年度	平成20年03月28日	12,300,000	508,738
〃	平成20年度	平成21年03月25日	53,200,000	1,954,747
〃	平成20年度	平成21年03月25日	13,000,000	529,867
〃	平成20年度	平成21年03月25日	15,700,000	639,915
〃	平成20年度	平成21年03月25日	33,900,000	1,381,728
〃	平成20年度	平成21年03月25日	31,000,000	1,139,045
〃	平成20年度	平成21年03月25日	13,600,000	554,322
〃	平成20年度	平成21年03月25日	17,700,000	650,358
〃	平成21年度	平成22年03月25日	50,600,000	1,802,730
〃	平成21年度	平成22年03月25日	16,000,000	570,033
〃	平成21年度	平成22年03月25日	13,000,000	463,152
〃	平成21年度	平成22年03月25日	35,100,000	1,250,511
〃	平成21年度	平成22年03月25日	30,700,000	1,093,751
〃	平成21年度	平成22年03月30日	27,300,000	1,086,642

償還高累計	未償還残高	利率(%)	償還終期	備考
1,819,855	2,180,145	2.10	令和17年03月01日	財務省財政融資資金
8,780,800	10,519,200	2.10	令和17年03月01日	財務省財政融資資金
1,831,177	1,768,823	2.00	令和15年03月20日	地方公共団体金融機構
3,618,385	4,281,615	2.00	令和17年03月25日	財務省財政融資資金
21,608,183	24,891,817	2.00	令和16年03月20日	地方公共団体金融機構
4,089,290	4,710,710	2.00	令和16年03月20日	地方公共団体金融機構
22,305,220	25,694,780	2.00	令和16年03月20日	地方公共団体金融機構
18,028,968	25,371,032	2.10	令和18年03月01日	財務省財政融資資金
18,776,713	26,423,287	2.10	令和18年03月01日	財務省財政融資資金
28,622,027	40,277,973	2.10	令和18年03月01日	財務省財政融資資金
26,348,043	30,351,957	2.00	令和16年03月20日	地方公共団体金融機構
1,237,209	1,762,791	2.20	令和18年03月25日	財務省財政融資資金
688,581	811,419	2.20	令和16年03月20日	地方公共団体金融機構
1,698,502	2,001,498	2.20	令和16年03月20日	地方公共団体金融機構
1,432,900	2,067,100	2.30	令和18年03月25日	財務省財政融資資金
5,843,859	8,156,141	2.15	令和17年03月20日	地方公共団体金融機構
8,348,371	11,651,629	2.15	令和17年03月20日	地方公共団体金融機構
7,203,489	9,996,511	2.10	令和17年03月20日	地方公共団体金融機構
667,869	932,131	2.15	令和17年03月20日	地方公共団体金融機構
544,452	755,548	2.10	令和17年03月20日	地方公共団体金融機構
113,830,028	158,869,972	2.15	令和17年03月20日	地方公共団体金融機構
11,140,282	15,459,718	2.10	令和17年03月20日	地方公共団体金融機構
13,522,881	22,377,119	2.10	令和19年03月01日	財務省財政融資資金
2,636,774	4,363,226	2.10	令和19年03月01日	財務省財政融資資金
13,183,869	21,816,131	2.10	令和19年03月01日	財務省財政融資資金
37,667	62,333	2.10	令和19年03月01日	財務省財政融資資金
100,950,763	167,049,237	2.10	令和19年03月01日	財務省財政融資資金
16,794,186	23,305,814	2.10	令和17年03月20日	地方公共団体金融機構
12,804,773	24,995,227	2.10	令和20年03月01日	財務省財政融資資金
15,751,903	30,748,097	2.10	令和20年03月01日	財務省財政融資資金
9,340,530	15,459,470	2.10	令和18年03月20日	地方公共団体金融機構
8,013,286	13,186,714	2.05	令和18年03月20日	地方公共団体金融機構
12,195,023	23,804,977	2.10	令和20年03月01日	財務省財政融資資金
8,022,311	13,277,689	2.10	令和18年03月20日	地方公共団体金融機構
5,065,001	8,334,999	2.05	令和18年03月20日	地方公共団体金融機構
75,328	124,672	2.10	令和18年03月20日	地方公共団体金融機構
4,649,217	7,650,783	2.05	令和18年03月20日	地方公共団体金融機構
16,330,523	36,869,477	1.90	令和21年03月01日	財務省財政融資資金
4,426,656	8,573,344	1.90	令和19年03月20日	地方公共団体金融機構
5,346,039	10,353,961	1.90	令和19年03月20日	地方公共団体金融機構
11,543,358	22,356,642	1.90	令和19年03月20日	地方公共団体金融機構
9,515,908	21,484,092	1.90	令和21年03月01日	財務省財政融資資金
4,630,964	8,969,036	1.90	令和19年03月20日	地方公共団体金融機構
5,433,276	12,266,724	1.90	令和21年03月01日	財務省財政融資資金
13,420,350	37,179,650	2.10	令和22年03月01日	財務省財政融資資金
4,243,590	11,756,410	2.10	令和22年03月01日	財務省財政融資資金
3,447,916	9,552,084	2.10	令和22年03月20日	地方公共団体金融機構
9,309,374	25,790,626	2.10	令和22年03月01日	財務省財政融資資金
8,142,388	22,557,612	2.10	令和22年03月20日	地方公共団体金融機構
8,116,676	19,183,324	2.00	令和20年03月20日	地方公共団体金融機構

種 類	年度	発行年月日	発 行 総 額	当 年 度 償 還 高
建設改良費等の財源に 充てるための企業債	平成22年度	平成23年03月25日	158,000,000	5,589,987
〃	平成23年度	平成24年03月26日	198,000,000	6,982,832
〃	平成23年度	平成24年03月26日	17,000,000	599,536
〃	平成24年度	平成25年03月25日	11,000,000	388,162
〃	平成24年度	平成25年03月25日	45,000,000	1,587,936
〃	平成24年度	平成25年03月28日	10,900,000	427,985
〃	平成25年度	平成26年02月21日	169,400,000	6,042,892
〃	平成25年度	平成26年03月25日	44,800,000	1,572,577
〃	平成25年度	平成26年03月27日	45,100,000	1,761,267
〃	平成25年度	平成26年03月27日	267,000,000	9,372,280
〃	平成25年度	平成26年03月27日	2,700,000	94,776
〃	平成25年度	平成26年08月07日	4,300,000	150,939
〃	平成25年度	平成26年09月25日	283,300,000	9,975,863
〃	平成26年度	平成27年03月24日	46,900,000	1,842,547
〃	平成26年度	平成27年03月26日	28,900,000	1,021,840
〃	平成26年度	平成27年08月06日	549,400,000	16,652,199
〃	平成27年度	平成28年03月24日	38,500,000	3,855,762
〃	平成27年度	平成28年03月30日	11,000,000	416,212
〃	平成27年度	平成28年03月30日	547,300,000	17,468,841
〃	平成27年度	平成28年03月30日	36,000,000	1,149,056
〃	平成27年度	平成28年03月30日	3,200,000	102,138
〃	平成27年度	平成28年03月30日	2,100,000	67,028
〃	平成28年度	平成29年03月30日	444,000,000	13,962,406
〃	平成28年度	平成29年03月30日	33,000,000	1,037,746
〃	平成28年度	平成29年03月30日	71,000,000	2,232,728
〃	平成28年度	平成29年03月30日	102,000,000	3,207,579
〃	平成29年度	平成30年03月29日	468,000,000	14,789,278
〃	平成29年度	平成30年03月29日	15,000,000	474,016
〃	平成29年度	平成30年03月29日	31,000,000	979,631
〃	平成29年度	平成30年03月29日	86,000,000	2,717,688
〃	平成30年度	平成31年03月28日	551,100,000	17,534,437
〃	平成30年度	平成31年03月28日	43,600,000	1,387,228
〃	令和01年度	令和02年03月30日	400,000,000	12,838,631
〃	令和01年度	令和02年03月30日	8,000,000	798,000
〃	令和02年度	令和03年03月30日	134,900,000	13,456,969
〃	令和02年度	令和03年03月30日	500,000,000	15,565,563
〃	令和03年度	令和03年09月03日	239,400,000	23,881,381
〃	令和03年度	令和04年03月30日	452,200,000	13,596,005
〃	令和04年度	令和05年03月30日	500,000,000	0
計			12,036,662,888	477,730,786



償還高累計	未償還残高	利率 (%)	償還終期	備考
36,998,274	121,001,726	1.90	令和23年03月01日	財務省財政融資資金
40,177,676	157,822,324	1.70	令和24年03月01日	財務省財政融資資金
3,449,597	13,550,403	1.70	令和24年03月01日	財務省財政融資資金
1,884,083	9,115,917	1.50	令和25年03月01日	財務省財政融資資金
7,707,609	37,292,391	1.50	令和25年03月01日	財務省財政融資資金
2,081,444	8,818,556	1.40	令和23年03月20日	地方公共団体金融機構
26,586,895	142,813,105	1.30	令和25年09月25日	財務省財政融資資金
6,160,791	38,639,209	1.40	令和26年03月01日	財務省財政融資資金
6,910,181	38,189,819	1.30	令和24年03月20日	地方公共団体金融機構
36,717,209	230,282,791	1.40	令和26年03月20日	地方公共団体金融機構
371,297	2,328,703	1.40	令和26年03月20日	地方公共団体金融機構
591,326	3,708,674	1.40	令和26年03月20日	地方公共団体金融機構
34,357,237	248,942,763	1.30	令和26年09月20日	地方公共団体金融機構
5,467,553	41,432,447	1.10	令和25年03月20日	地方公共団体金融機構
3,029,208	25,870,792	1.20	令和27年03月20日	地方公共団体金融機構
127,802,360	421,597,640	1.20	令和27年03月20日	地方公共団体金融機構
26,909,558	11,590,442	0.10	令和08年03月20日	地方公共団体金融機構
830,351	10,169,649	0.50	令和28年03月20日	地方公共団体金融機構
120,469,612	426,830,388	0.50	令和28年03月20日	地方公共団体金融機構
7,924,182	28,075,818	0.50	令和28年03月20日	地方公共団体金融機構
704,374	2,495,626	0.50	令和28年03月20日	地方公共団体金融機構
462,245	1,637,755	0.50	令和28年03月20日	地方公共団体金融機構
82,533,369	361,466,631	0.60	令和29年03月20日	地方公共団体金融機構
6,134,235	26,865,765	0.60	令和29年03月20日	地方公共団体金融機構
13,197,903	57,802,097	0.60	令和29年03月20日	地方公共団体金融機構
18,960,370	83,039,630	0.60	令和29年03月20日	地方公共団体金融機構
73,213,352	394,786,648	0.50	令和30年03月20日	地方公共団体金融機構
2,346,581	12,653,419	0.50	令和30年03月20日	地方公共団体金融機構
4,849,601	26,150,399	0.50	令和30年03月20日	地方公共団体金融機構
13,453,737	72,546,263	0.50	令和30年03月20日	地方公共団体金融機構
69,719,295	481,380,705	0.40	令和31年03月20日	地方公共団体金融機構
5,515,807	38,084,193	0.40	令和31年03月20日	地方公共団体金融機構
38,400,719	361,599,281	0.30	令和32年03月20日	地方公共団体金融機構
2,391,609	5,608,391	0.10	令和12年03月20日	市中銀行
26,904,522	107,995,478	0.07	令和13年03月30日	市中銀行
31,053,589	468,946,411	0.50	令和33年03月20日	地方公共団体金融機構
47,746,053	191,653,947	0.07	令和13年03月20日	市中銀行
13,596,005	438,603,995	0.70	令和34年03月20日	地方公共団体金融機構
0	500,000,000	1.30	令和35年03月20日	地方公共団体金融機構
4,330,756,818	7,705,906,070			