

秩父広域市町村圏組合告示第103号

秩父広域市町村圏組合水道事業の設置等に関する条例（平成28年秩父広域市町村圏組合条例第7号）第7条並びに地方公営企業法（昭和27年法律第292号）第40条の2の規定により、令和5年4月1日から令和5年9月30日までの当組合の水道事業業務の状況を次のとおり公表します。

令和5年12月1日

秩父広域市町村圏組合

管理者 北 堀 篤



令和5年12月 1日

## 秩父広域市町村圏組合水道事業業務状況の公表



# 水 道 事 業

## 1 事業の概況

令和5年上期における収益費用について、収益は 1,160,736千円、費用は 465,314千円となり、695,422千円の当期純利益となった。

また、消費税関係については、課税売上に係る仮受消費税及び地方消費税は、104,995千円で課税仕入に係る仮払消費税及び地方消費税は、77,859千円となっている。

今期末における給水区域内人口に対する普及率は 99.2%である。

### (1) 給水戸数並びに人口

(令和5年9月30日現在)

戸 数	人 口
40,219 戸	90,722 人

### (2) 給 水 工 事

( 件数 )

区 分	件 数
新 設	106
改 造 及 び 増 設	113
修 繕	677
そ の 他	15

### (3) 配 水 量 調

( m<sup>3</sup> )

区 分	配 水 量
5.4.1 ~ 5.9.30	6,533,797
月 平 均	1,088,966

2 経理の状況

(1) 収益的収入及び支出

( 収 入 )

(令和5年4月1日～令和5年9月30日)

款	項	目	予 定 額	執 行 額	備 考	
1. 水道事業収益			3,389,927,000 円	1,160,735,969 円		
	1. 営業収益		2,300,902,000	1,154,740,737		
		1. 給水収益	2,085,710,000	1,121,507,943		
		2. 加入金	21,000,000	16,776,100		
		3. その他営業収益	194,192,000	16,456,694		
	2. 営業外収益			1,088,825,000	5,007,370	
		1. 受取利息及び配当金	1,560,000	1,560,116		
		2. 他会計負担金	12,000	0		
		3. 他会計補助金	371,956,000	1,434,500		
		4. 補助金	7,513,000	0		
		5. 長期前受金戻入	430,980,000	0		
		6. 消費税及び地方消費税還付金	264,012,000	0		
		7. 雑収益	12,792,000	2,012,754		
	3. 特別利益			200,000	987,862	
1. 過年度損益修正益			200,000	987,862		

(うち仮受消費税及び地方消費税 104,994,595 円)

## ( 支 出 )

款	項	目	予 定 額	執 行 額	備 考
1. 水道事業費用			3,204,089,000 円	465,313,961 円	
	1. 営業費用		3,100,751,000	422,210,314	
		1. 原水及び浄水費	775,738,000	232,599,867	
		2. 配水及び給水費	316,538,000	75,762,794	
		3. 総 係 費	292,522,000	113,847,653	
		4. 減価償却費	1,629,505,000	0	
		5. 資産減耗費	86,447,000	0	
		6. その他営業費用	1,000	0	
	2. 営業外費用		87,638,000	43,055,429	
		1. 支払利息及び企業債取扱諸費	83,599,000	43,055,429	
		2. 消費税及び地方消費税	1,000	0	
	3. 特別損失		700,000	48,218	
		1. 過年度損益修正損	700,000	48,218	
	4. 予備費		15,000,000	0	
		1. 予備費	15,000,000	0	

( うち仮払消費税及び地方消費税 29,793,490 円 )

(2) 資本的収入及び支出

( 収 入 )

(令和5年4月1日～令和5年9月30日)

款	項	目	予 定 額	執 行 額	備 考
1. 資本的収入			3,739,452,000 円	23,261,500 円	
	1. 企業債		800,000,000	0	
		1. 建設改良費等の財源に充てるための企業債	800,000,000	0	
	2. 出資金		1,482,200,000	23,261,500	
		1. 出資金	1,482,200,000	23,261,500	
	3. 他会計負担金		53,853,000	0	
		1. 他会計負担金	53,853,000	0	
	4. 県費補助金		1,403,399,000	0	
		1. 県費補助金	1,403,399,000	0	

(うち仮受消費税及び地方消費税 0 円)



## ( 支 出 )

款	項	目	予 定 額	執 行 額	備 考
1. 資本的支出			7,728,995,600 円	814,446,759 円	
	1. 建設改良費		7,247,552,600	577,353,299	
		1. 原水及び浄水施設費	1,263,793,000	393,107,698	
		2. 配水及び給水施設費	5,972,457,600	183,372,961	
		3. 営業設備費	1,924,000	320,780	
		4. 有形固定資産購入費	8,878,000	551,860	
		5. 建設利息	500,000	0	
	2. 企業債償還金		476,443,000	237,093,460	
		1. 建設改良費等の財源に充てるための企業債償還金	476,443,000	237,093,460	
	3. 予備費		5,000,000	0	
1. 予備費		5,000,000	0		

( うち仮払消費税及び地方消費税 48,065,963 円 )

秩父広域市町村圏組合水道事業試算表  
令和5年9月30日

借 方			勘 定 科 目	貸 方		
残 高	累 計	当 月		当 月	累 計	残 高
円	円	円	( 資 産 の 部 )	円	円	円
70,241,080,356	70,241,080,356		固定資産		29,877,855,646	29,877,855,646
67,856,158,940	67,856,158,940		有形固定資産		29,877,855,646	29,877,855,646
1,159,779,724	1,159,779,724		土地			
1,682,398,801	1,682,398,801		建物			
			建物減価償却累計額		757,063,812	757,063,812
			建物減損失累計額			
52,926,056,724	52,926,056,724		構築物			
			構築物減価償却累計額		23,759,992,805	23,759,992,805
			構築物減損失累計額			
9,915,302,718	9,915,302,718		機械及び装置			
			機械及び装置減価償却累計額		5,265,094,855	5,265,094,855
			機械及び装置減損失累計額			
47,747,707	47,747,707		車両運搬具			
			車両運搬具減価償却累計額		39,233,563	39,233,563
			車両運搬具減損失累計額			
64,593,614	64,593,614		工具、器具及び備品			
			工具、器具及び備品減価償却累計額		56,470,611	56,470,611
			工具、器具及び備品減損失累計額			
			リース資産			
			リース資産減価償却累計額			
			リース資産減損失累計額			
2,060,279,652	2,060,279,652		建設仮勘定			
			建設仮勘定減損失累計額			
			その他有形固定資産			
			その他有形固定資産減価償却累計額			
			その他有形固定資産減損失累計額			
2,384,921,416	2,384,921,416		無形固定資産			
22,784,072	22,784,072		水利権			
			借地権			
			地上権			
			特許権			
1,302,561	1,302,561		電話加入権			
2,316,734,161	2,316,734,161		ダム使用権			
100,622	100,622		施設利用権			
			リース資産			
44,000,000	44,000,000		その他無形固定資産			

借 方			勘 定 科 目	貸 方		
残 高	累 計	当 月		当 月	累 計	残 高
			投資その他の資産			
			投資有価証券			
			出資金			
			長期貸付金			
			貸倒引当金（長期貸付金）			
			基金			
			その他投資			
			減価償却累計額			
5,530,577,492	10,740,702,626	546,501,114	流動資産	1,108,859,609	5,215,650,712	5,525,578
4,250,565,655	7,068,160,611	265,721,408	現金・預金	881,630,283	2,817,594,956	
40,000	40,000		現金			
4,250,525,655	7,068,120,611	265,721,408	預金	881,630,283	2,817,594,956	
56,196,785	2,410,881,202	195,874,935	未収金	212,960,427	2,354,684,417	
46,670,739	1,210,880,238	194,225,971	営業未収金	194,994,463	1,164,209,499	
133,443	205,434,332	1,648,964	営業外未収金	3,874,464	205,300,889	
9,392,603	994,566,632		その他未収金	14,091,500	985,174,029	
			貸倒引当金（未収金）		5,525,578	5,525,578
			貸倒引当金（未収金）		5,525,578	5,525,578
			有価証券			
			有価証券			
			受取手形			
			受取手形			
			貸倒引当金（受取手形）			
			貸倒引当金（受取手形）			
35,851,099	36,275,360	15,691	貯蔵品	51,899	424,261	
28,633,727	28,633,727		材料			
7,217,372	7,641,633	15,691	貯蔵量水器	51,899	424,261	
			消耗工具、器具及び備品			
			消耗品			
			その他貯蔵品			
			短期貸付金			
			一般短期貸付金			
			他会計貸付金			
			貸倒引当金（短期貸付金）			
			貸倒引当金（短期貸付金）			
			前払費用			
			前払費用			
1,110,104,500	1,147,526,000	74,500,000	前払金	14,217,000	37,421,500	
1,110,104,500	1,147,526,000	74,500,000	前払金	14,217,000	37,421,500	
			未収収益			
			未収収益			
			貸倒引当金（未収収益）			
			貸倒引当金（未収収益）			

借 方			勘 定 科 目	貸 方		
残 高	累 計	当 月		当 月	累 計	残 高
77,859,453	77,859,453	10,389,080	その他流動資産			
77,859,453	77,859,453	10,389,080	仮払消費税及び地方消費税			
			保管有価証券			
			その他流動資産			
円	円	円	( 負 債 の 部 )	円	円	円
			固定負債		7,229,895,599	7,229,895,599
			企業債		7,229,895,599	7,229,895,599
			建設改良費等の財源に充てるための企業債		7,123,895,599	7,123,895,599
			その他の企業債		106,000,000	106,000,000
			他会計借入金			
			建設改良費等の財源に充てるための長期借入金			
			その他の長期借入金			
			長期リース債務			
			長期リース債務			
			引当金			
			退職給付引当金			
			修繕引当金			
			特別修繕引当金			
			その他引当金			
			割賦購入未払金			
			割賦購入未払金			
			その他固定負債			
			その他固定負債			
	3,107,523,447	933,233,588	流動負債	504,694,631	3,809,298,220	701,774,773
			一時借入金			
			一時借入金			
			企業債		476,010,471	476,010,471
			建設改良費等の財源に充てるための企業債		476,010,471	476,010,471
			その他の企業債			
			他会計借入金			
			建設改良費等の財源に充てるための長期借入金			
			その他の長期借入金			
			短期リース債務			
			短期リース債務			
	2,817,594,956	881,630,283	未払金	433,614,767	2,882,045,347	64,450,391
	572,304,830	73,986,682	営業未払金	67,554,005	586,191,409	13,886,579
	43,055,429	43,055,429	営業外未払金	29,640,044	43,055,429	
	2,202,234,697	764,588,172	その他未払金	336,420,718	2,252,798,509	50,563,812
			未払費用			

借 方			勘 定 科 目	貸 方		
残 高	累 計	当 月		当 月	累 計	残 高
			未払費用			
			前受金			
			営業前受金			
			営業外前受金			
			その他前受金			
			前受収益			
			前受収益			
	30,089,000		引当金		30,089,000	
			退職給付引当金			
	25,140,000		賞与引当金		25,140,000	
	4,949,000		法定福利費引当金		4,949,000	
			修繕引当金			
			特別修繕引当金			
			その他引当金			
	56,006	27,417	仮受消費税及び地方消費税	17,599,236	105,050,601	104,994,595
	56,006	27,417	仮受消費税及び地方消費税	17,599,236	105,050,601	104,994,595
			割賦購入未払金			
			割賦購入未払金			
	259,783,485	51,575,888	その他流動負債	53,480,628	316,102,801	56,319,316
	259,783,485	51,575,888	預り金	53,480,628	315,402,801	55,619,316
			仮受金			
			受領担保及び保証金		700,000	700,000
			その他流動負債			
9,075,364,499	9,075,364,499		繰延収益		19,132,092,955	19,132,092,955
			長期前受金		19,132,092,955	19,132,092,955
			再評価積立金			
			受贈財産評価額		320,212,409	320,212,409
			寄附金		30,422,424	30,422,424
			他会計負担金		3,519,297,731	3,519,297,731
			他会計補助金		1,061,708,667	1,061,708,667
			国庫補助金		4,751,116,965	4,751,116,965
			県費補助金		5,364,512,414	5,364,512,414
			県費負担金		11,800,441	11,800,441
			分担金		660,930,642	660,930,642
			負担金		493,631,465	493,631,465
			工事負担金		2,295,784,131	2,295,784,131
			その他負担金		908,902	908,902
			建設仮勘定長期前受金		621,766,764	621,766,764
9,075,364,499	9,075,364,499		長期前受金収益化累計額			
			再評価積立金			
			受贈財産評価額			
			寄附金			
			他会計負担金			
286,107,950	286,107,950					
27,154,327	27,154,327					
2,436,027,746	2,436,027,746					

借 方			勘 定 科 目	貸 方		
残 高	累 計	当 月		当 月	累 計	残 高
610,506,172	610,506,172		他会計補助金			
2,476,850,071	2,476,850,071		国庫補助金			
969,777,958	969,777,958		県費補助金			
3,293,805	3,293,805		県費負担金			
387,087,897	387,087,897		分担金			
350,724,434	350,724,434		負担金			
1,527,259,893	1,527,259,893		工事負担金			
574,246	574,246		その他負担金			
			( 資 本 の 部 )			
			資本金	26,423,173,863		26,423,173,863
			固有資本金	26,423,173,863		26,423,173,863
			固有資本金	4,628,610,822		4,628,610,822
			出資金	9,677,496,603		9,677,496,603
			組入資本金	12,117,066,438		12,117,066,438
	595,543,786		剰余金	2,195,146,112		1,599,602,326
			資本剰余金	127,149,859		127,149,859
			再評価積立金			
			受贈財産評価額	7,181,762		7,181,762
			寄附金	4,467		4,467
			他会計負担金	41,368,167		41,368,167
			他会計補助金	16,357,460		16,357,460
			国庫補助金	19,628,444		19,628,444
			県費補助金	19,186,433		19,186,433
			県費負担金			
			分担金	18,516,385		18,516,385
			工事負担金	3,554,276		3,554,276
			負担金	1,352,465		1,352,465
	595,543,786		利益剰余金	2,067,996,253		1,472,452,467
			減償積立金	649,350,955		649,350,955
			利益積立金	7,100,000		7,100,000
			建設改良積立金	627,234,727		627,234,727
	595,543,786		当年度未処分利益剰余金	784,310,571		188,766,785
			当年度未処理欠損金			
84,847,022,347	93,760,214,714	1,479,734,702	小 計	1,613,554,240	93,883,113,107	84,969,920,740
円	円	円	( 収 益 の 部 )	円		円
	560,060	274,175	水道事業収益	177,743,874	1,056,301,434	1,055,741,374
	560,060	274,175	営業収益	176,079,515	1,050,383,300	1,049,823,240
	370,060	155,175	給水収益	171,551,595	1,019,931,300	1,019,561,240
			受託工事収益			
	190,000	119,000	加入金	1,564,000	15,441,000	15,251,000
			その他の営業収益	2,963,920	15,011,000	15,011,000

借 方			勘 定 科 目	貸 方		
残 高	累 計	当 月		当 月	累 計	残 高
			営業外収益	1,664,359	4,998,445	4,998,445
			受取利息及び配当金	1,550,000	1,560,116	1,560,116
			他会計負担金			
			他会計補助金		1,434,500	1,434,500
			補助金			
			長期前受金戻入			
			消費税及び地方消費税還付金			
			雑収益	114,359	2,003,829	2,003,829
			特別利益		919,689	919,689
			固定資産売却益			
			過年度損益修正益		919,689	919,689
			その他特別利益			
			( 費 用 の 部 )			
435,520,471	435,520,471	92,117,102	水道事業費用			
392,421,207	392,421,207	62,476,918	営業費用			
214,411,703	214,411,703	29,623,523	原水及び浄水費			
70,966,061	70,966,061	15,482,179	配水及び給水費			
			受託工事費			
107,043,443	107,043,443	17,371,216	総係費			
			減価償却費			
			資産減耗費			
			その他営業費用			
43,055,429	43,055,429	29,640,044	営業外費用			
43,055,429	43,055,429	29,640,044	支払利息及び企業債取扱諸費			
			消費税及び地方消費税			
			雑支出			
43,835	43,835	140	特別損失			
			固定資産売却損			
			減損損失			
			災害による損失			
43,835	43,835	140	過年度損益修正損			
			その他特別損失			
			予備費			
			予備費			
			( 整 理 勘 定 )			
			資本的収入		23,261,500	23,261,500
			企業債			
			建設改良費等の財源に充てるための企業債			
			その他の企業債			
			出資金		23,261,500	23,261,500
			出資金		23,261,500	23,261,500
			他会計長期借入金			
			建設改良費等の財源に充てるための長期借入金			

借 方			勘 定 科 目	貸 方		
残 高	累 計	当 月		当 月	累 計	残 高
			その他の長期借入金			
			他会計負担金			
			他会計負担金			
			他会計補助金			
			他会計補助金			
			国庫補助金			
			国庫補助金			
			県費補助金			
			県費補助金			
			寄附金			
			寄附金			
			県費負担金			
			県費負担金			
			その他補助金			
			その他補助金			
766,380,796	766,380,796	219,172,135	資本的支出			
529,287,336	529,287,336	61,408,142	建設改良費			
358,082,354	358,082,354	1,145,341	原水及び浄水施設費			
170,382,511	170,382,511	60,217,363	配水及び給水施設費			
320,780	320,780	45,438	営業設備費			
501,691	501,691		有形固定資産購入費			
			無形固定資産購入費			
			リース債務支払額			
			建設利息			
			投資			
			投資有価証券			
			出資金			
			出資金			
			長期貸付金			
			一般貸付金			
			他会計貸付金			
			基金			
			基金			
			その他投資			
			その他投資			
237,093,460	237,093,460	157,763,993	企業債償還金			
237,093,460	237,093,460	157,763,993	建設改良費等の財源に充てるための企業債償還金			
			その他の企業債償還金			
			他会計長期借入金償還金			
			建設改良費等の財源に充てるための他会計長期借入金償還金			
			その他の長期借入金償還金			
			割賦購入償還金			
			割賦購入償還金			



借 方			勘 定 科 目	貸 方		
残 高	累 計	当 月		当 月	累 計	残 高
			予備費			
			予備費			
1,201,901,267	1,202,461,327	311,563,412	小 計	177,743,874	1,079,562,934	1,079,002,874
86,048,923,614	94,962,676,041	1,791,298,114	合 計	1,791,298,114	94,962,676,041	86,048,923,614

# 令和4年度 秩父広域市町村圏組合 水道事業報告書

## 1 概況

### (1) 総括事項

令和元年12月に端を発した新型コロナウイルス感染症は、流行の波を繰り返して、地域経済に深刻な影響を与えて来たが、令和5年5月には感染症法上の位置づけが季節性インフルエンザなどと同等の「5類」に移行することとなり、蔓延の収束、社会経済の再興を願うばかりである。

一方で、令和4年2月にロシアがウクライナへ侵攻して以来、世界経済見通しは一気に不透明感を増しており、エネルギー価格の上昇や物価の高騰は、水道事業の経営を急速に悪化させる要因となっている。

建設投資においては、平成28年の事業統合以来、国の交付金を活用し実施している広域化事業は、令和7年度末を目標に継続して取り組んでおり、橋立浄水場の整備の他、新秩父ミュージアムパーク送水ポンプ室築造工事、耐震基幹管路A・Bルートへの延伸などの多くの事業を実施している。

また、新たな取り組みとして、ゼロ債務負担行為の設定を実施するなど、年々増加傾向にある建設工事の実施時期の平準化と、早期着工を図ることとした。

### (業務状況)

年度末の給水人口は91,607人で、給水区域内人口に対する普及率は99.4%であり、年間配水量は13,514,062 $\text{m}^3$ であった。一日最大配水量は、令和4年4月22日 40,194 $\text{m}^3$ 、一日一人最大配水量は439リットル、一日一人平均配水量は404リットルであった。

### (財政状況)

収支は、収益においては、2,949,743千円、費用においては、2,716,936千円であった。この結果、本年度は純利益232,807千円を計上することとなった。

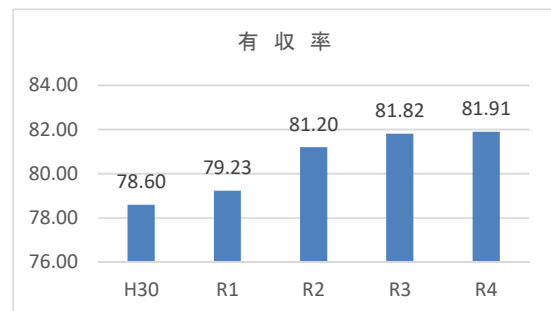
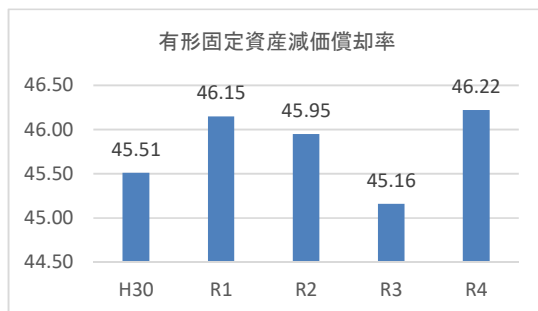
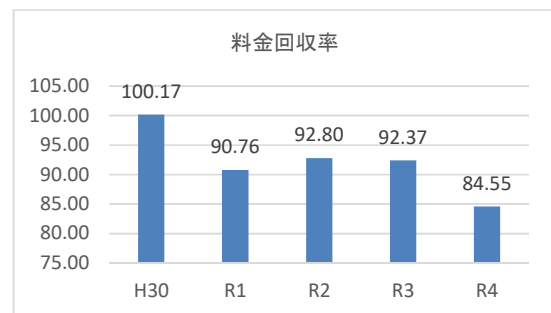
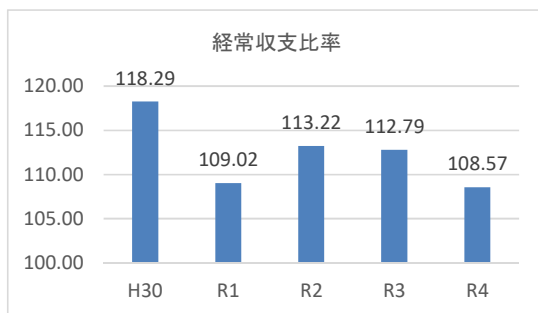
### (2) 経営指標に関する事項

経営の健全性を示す経常収支比率は、前年度比4.22ポイント減の108.57%となったが、健全経営の水準とされる100%を上回っている。料金水準の妥当性を示す料金回収率は、前年度比7.82ポイント減の84.55%となり、事業に必要な費用を給水収益で賄えている状況とされる100%を下回っている。

償却対象資産の減価償却状況を示す有形固定資産減価償却率は、前年度比1.06ポイント増の46.22%、施設の稼働効率を示す有収率は、前年度比0.09ポイント増の81.91%となり、施設の経年化と稼働効率の改善が課題となっている。

引き続き計画的に施設の更新を行うとともに、財源の確保に努めていく。

### (経営指標の推移)



# 令和4年度 秩父広域市町村圏組合水道事業損益計算書

(令和4年4月1日から令和5年3月31日まで)

(単位：円)

1	営業収益			
(1)	給水収益	1,941,178,548		
(2)	加入金	23,825,000		
(3)	その他の営業収益	168,719,121	2,133,722,669	
2	営業費用			
(1)	原水及び浄水費	515,543,255		
(2)	配水及び給水費	263,660,367		
(3)	総係費	243,760,608		
(4)	減価償却費	1,581,098,359		
(5)	資産減耗費	24,601,655	2,628,664,244	
	営業損失			494,941,575
3	営業外収益			
(1)	受取利息及び配当金	1,960,220		
(2)	他会計負担金	14,000		
(3)	他会計補助金	373,611,000		
(4)	補助金	1,006,000		
(5)	長期前受金戻入	420,892,508		
(6)	雑収益	18,436,433	815,920,161	
4	営業外費用			
(1)	支払利息及び企業債 取扱諸費	85,286,955		
(2)	雑支出	2,916,133	88,203,088	727,717,073
	経常利益			232,775,498
5	特別利益			
(1)	過年度損益修正益	100,177	100,177	
6	特別損失			
(1)	過年度損益修正損	68,672	68,672	31,505
	当年度純利益			232,807,003
	前年度繰越利益剰余金			155,959,782
	その他の未処分利益剰余金変動額			395,543,786
	当年度未処分利益剰余金			784,310,571

令和4年度 秩父広域市町村圏組合水道事業剰余金計算書

(令和4年4月1日から令和5年3月31日まで)

	資本金	資 本 剰 余 金						
		受贈財産 評価額	寄附金	他会計 負担金	他会計 補助金	国 庫 補助金	県 費 補助金	分担金
		前年度末残高	24,681,670,460	7,181,762	4,467	41,368,167	16,357,460	19,628,444
前年度処分額	399,672,617	0	0	0	0	0	0	0
議会の議決による処分額	399,672,617	0	0	0	0	0	0	0
処分後残高	25,081,343,077	7,181,762	4,467	41,368,167	16,357,460	19,628,444	19,186,433	18,516,385
当年度変動額	946,287,000	0	0	0	0	0	0	0
他会計出資金の受入	946,287,000	0	0	0	0	0	0	0
資本剰余金の受入	0	0	0	0	0	0	0	0
減債積立金の使用	0	0	0	0	0	0	0	0
当年度純利益	0	0	0	0	0	0	0	0
当年度末残高	26,027,630,077	7,181,762	4,467	41,368,167	16,357,460	19,628,444	19,186,433	18,516,385

(注) この計算書における△表記は、減少を示すものである。

令和4年度 秩父広域市町村圏組合水道事業剰余金処分計算書 (案)

(単位：円)

	資本金	資本剰余金	未処分利益剰余金
当年度末残高	26,027,630,077	127,149,859	784,310,571
議会の議決による処分額	395,543,786	0	△ 595,543,786
減債積立金の積立	0	0	△ 200,000,000
建設改良積立金の積立	0	0	0
資本金の組入	395,543,786	0	△ 395,543,786
処分後残高	26,423,173,863	127,149,859	188,766,785

(注) この計算書における△表記は、減少を示すものである。

(単位：円)

剰 余 金								資本合計
工 事 負担金	負担金	資本剰余 金合計	利 益 剰 余 金					
			減 債 積立金	利 益 積立金	建設改良 積立金	未処分利益 剰余金	繰越利益剰余金	
3,554,276	1,352,465	127,149,859	544,894,741	7,100,000	627,234,727	855,632,399	2,034,861,867	26,843,682,186
0	0	0	300,000,000	0	0	△ 699,672,617	△ 399,672,617	0
0	0	0	300,000,000	0	0	△ 699,672,617	△ 399,672,617	0
3,554,276	1,352,465	127,149,859	844,894,741	7,100,000	627,234,727	(繰越利益剰余金) 155,959,782	1,635,189,250	26,843,682,186
0	0	0	△ 395,543,786	0	0	628,350,789	232,807,003	1,179,094,003
0	0	0	0	0	0	0	0	946,287,000
0	0	0	0	0	0	0	0	0
0	0	0	△ 395,543,786	0	0	395,543,786	0	0
0	0	0	0	0	0	232,807,003	232,807,003	232,807,003
3,554,276	1,352,465	127,149,859	449,350,955	7,100,000	627,234,727	(当年度未処分利益剰余金) 784,310,571	1,867,996,253	28,022,776,189

# 令和4年度 秩父広域市町村圏組合水道事業貸借対照表

(令和5年3月31日)

(単位：円)

資 産 の 部		
1 固 定 資 産		
(1) 有形固定資産		
イ 土 地		1,159,779,724
ロ 建 物	1,682,398,801	
建 物 減 価 償 却 累 計 額	<u>△ 757,063,812</u>	925,334,989
ハ 構 築 物	52,926,056,724	
構 築 物 減 価 償 却 累 計 額	<u>△ 23,759,992,805</u>	29,166,063,919
ニ 機 械 及 び 装 置	9,915,302,718	
機 械 及 び 装 置 減 価 償 却 累 計 額	<u>△ 5,265,094,855</u>	4,650,207,863
ホ 車 両 運 搬 具	47,747,707	
車 両 運 搬 具 減 価 償 却 累 計 額	<u>△ 39,233,563</u>	8,514,144
ヘ 工 具、器 具 及 び 備 品	64,593,614	
工 具、器 具 及 び 備 品 減 価 償 却 累 計 額	<u>△ 56,470,611</u>	8,123,003
ト 建 設 仮 勘 定		<u>2,060,279,652</u>
有形固定資産合計		37,978,303,294
(2) 無形固定資産		
イ 水 利 権		22,784,072
ロ 電 話 加 入 権		1,302,561
ハ ダ ム 使 用 権		2,316,734,161
ニ 施 設 利 用 権		100,622
ホ その他無形固定資産		<u>44,000,000</u>
無形固定資産合計		<u>2,384,921,416</u>
固定資産合計		40,363,224,710
2 流 動 資 産		
(1) 現金・預金		
		4,457,304,566
(2) 未 収 金		
貸倒引当金(未収金)	1,170,180,178	
	<u>△ 5,525,578</u>	1,164,654,600
(3) 貯 蔵 品		
		36,162,616
(4) 前 払 金		
		<u>88,017,000</u>
流動資産合計		<u>5,746,138,782</u>
資 産 合 計		<u><u>46,109,363,492</u></u>

(単位：円)

負債の部		
3	固定負債	
(1)	企業債	<u>7,229,895,599</u>
	固定負債合計	7,229,895,599
4	流動負債	
(1)	企業債	476,010,471
(2)	未払金	290,597,240
(3)	引当金	30,089,000
(4)	その他流動負債	<u>3,266,537</u>
	流動負債合計	799,963,248
5	繰延収益	
(1)	長期前受金	19,132,092,955
(2)	長期前受金収益化累計額	<u>△ 9,075,364,499</u>
	繰延収益合計	<u>10,056,728,456</u>
	負債合計	<u><u>18,086,587,303</u></u>
資本の部		
6	資本金	
(1)	資本金	<u>26,027,630,077</u>
	資本金合計	26,027,630,077
7	剰余金	
(1)	資本剰余金	
イ	受贈財産評価額	7,181,762
ロ	寄附金	4,467
ハ	他会計負担金	41,368,167
ニ	他会計補助金	16,357,460
ホ	国庫補助金	19,628,444
ヘ	県費補助金	19,186,433
ト	分担金	18,516,385
チ	工事負担金	3,554,276
リ	負担金	<u>1,352,465</u>
	資本剰余金合計	127,149,859
(2)	利益剰余金	
イ	減債積立金	449,350,955
ロ	利益積立金	7,100,000
ハ	建設改良積立金	627,234,727
ニ	当年度未処分利益剰余金	<u>784,310,571</u>
	利益剰余金合計	<u>1,867,996,253</u>
	剰余金合計	<u>1,995,146,112</u>
	資本合計	<u>28,022,776,189</u>
	負債資本合計	<u><u>46,109,363,492</u></u>