

令和 5 年 度

秩父広域市町村圏組合水道事業会計決算書

目 次

令和5年度秩父広域市町村圏組合水道事業決算報告書	2
令和5年度秩父広域市町村圏組合水道事業損益計算書	6
令和5年度秩父広域市町村圏組合水道事業剰余金計算書	8
令和5年度秩父広域市町村圏組合水道事業剰余金処分計算書	8
令和5年度秩父広域市町村圏組合水道事業貸借対照表	10
令和5年度秩父広域市町村圏組合水道事業報告書	14
附属明細書	
令和5年度秩父広域市町村圏組合水道事業キャッシュ・フロー計算書	38
収益費用明細書.....	40
固定資産明細書.....	44
企業債明細書.....	46

令和5年度 秩父広域市町村圏組合水道事業決算報告書

(1) 収益の収入及び支出

収 入

区 分	予 算 額			
	当 初 予 算 額	補 正 予 算 額	地 方 公 営 企 業 法 第 24 条 第 3 項 の 規 定 に よ る 支 出 額 に 係 る 財 源 充 当 額	合 計
第 1 款 水道事業収益	円 3,383,074,000	円 △ 47,577,000	円 0	円 3,335,497,000
第1項 営業収益	2,313,574,000	△ 17,453,000	0	2,296,121,000
第2項 営業外収益	1,069,300,000	△ 30,124,000	0	1,039,176,000
第3項 特別利益	200,000	0	0	200,000

支 出

区 分	予 算 額					
	当 初 予 算 額	補 正 予 算 額	予 備 費 支 出 額	流 用 増 減 額	地 方 公 営 企 業 法 第 24 条 第 3 項 の 規 定 に よ る 支 出 額	小 計
第 1 款 水道事業費用	円 3,198,882,000	円 △ 127,866,000	円 0	円 0	円 0	円 3,071,016,000
第1項 営業費用	3,095,544,000	△ 128,706,000	0	0	0	2,966,838,000
第2項 営業外費用	87,638,000	840,000	0	0	0	88,478,000
第3項 特別損失	700,000	0	0	0	0	700,000
第4項 予備費	15,000,000	0	0	0	0	15,000,000

決 算 額	予 算 額 に 比 べ 決 算 額 の 増 減	備 考
円 3,315,277,248	円 △ 20,219,752	うち、仮受消費税及び地方消費税 191,436,411 円
2,313,133,981	17,012,981	うち、仮受消費税及び地方消費税 191,298,363 円
1,001,122,212	△ 38,053,788	うち、仮受消費税及び地方消費税 69,509 円 (決算額には消費税還付金174,188,125円を含む)
1,021,055	821,055	うち、仮受消費税及び地方消費税 68,539 円

地方公営企業法 第26条第2項の 規定による 繰越額	合 計	決 算 額	地方公営企業法 第26条第2項の 規定による 繰越額	不 用 額	備 考
円 3,843,000	円 3,074,859,000	円 2,873,099,144	円 29,545,000	円 172,214,856	うち、仮払消費税及び地方消費税 83,101,442 円
3,843,000	2,970,681,000	2,788,955,892	29,545,000	152,180,108	うち、仮払消費税及び地方消費税 83,096,693 円
0	88,478,000	84,091,008	0	4,386,992	うち、仮払消費税及び地方消費税 0 円
0	700,000	52,244	0	647,756	うち、仮払消費税及び地方消費税 4,749 円
0	15,000,000	0	0	15,000,000	うち、仮払消費税及び地方消費税 0 円

(2) 資本的収入及び支出

収 入

区 分	予 算 額				
	当 初 予 算 額	補 正 予 算 額	小 計	地 方 公 営 企 業 法 第 26 条 の 規 定 に よ る 繰 越 額 に 係 る 財 源 充 当 額	継 続 費 通 次 繰 越 額 に 係 る 財 源 充 当 額
第 1 款 資本的収入	円 3,729,452,000	円 △ 9,656,000	円 3,719,796,000	円 0	円 0
第1項 企業債	800,000,000	0	800,000,000	0	0
第2項 出資金	1,482,200,000	0	1,482,200,000	0	0
第3項 他会計負担金	43,853,000	△ 9,656,000	34,197,000	0	0
第4項 県費補助金	1,403,399,000	0	1,403,399,000	0	0

支 出

区 分	予 算 額						
	当 初 予 算 額	補 正 予 算 額	予 備 費 支 出 額	流 用 増 減 額	小 計	地 方 公 営 企 業 法 第 26 条 の 規 定 に よ る 繰 越 額	継 続 費 通 次 繰 越 額
第 1 款 資本的支出	円 5,861,880,000	円 △ 466,712,000	円 0	円 0	円 5,395,168,000	円 1,338,345,600	円 431,509,000
第1項 建設改良費	5,380,437,000	△ 466,280,000	0	0	4,914,157,000	1,338,345,600	431,509,000
第2項 企業債償還金	476,443,000	△ 432,000	0	0	476,011,000	0	0
第3項 予備費	5,000,000	0	0	0	5,000,000	0	0

資本的収入額(翌年度財源充当額8,027,800円を除く。)が資本的支出額に不足する額 1,804,743,789円は、過年度分消費税及び地方消費税資本的収支調整額 54,104,263円、当年度分消費税及び地方消費税資本的収支調整額109,506,870円、過年度分損益勘定留保資金 1,248,622,185円、減債積立金 392,510,471円で補てんした。

合 計	決 算 額	予 算 額 に 比 べ 決 算 額 の 増 減	備 考
円 3,719,796,000	円 3,374,114,595	円 △ 345,681,405	
800,000,000	800,000,000	0	
1,482,200,000	1,127,400,000	△ 354,800,000	
34,197,000	38,322,595	4,125,595	他会計負担金のうち、8,027,800円を翌年度財源充当額とする。
1,403,399,000	1,408,392,000	4,993,000	

合 計	決 算 額	翌 年 度 繰 越 額			不 用 額	備 考
		地方公営企業 法第26条の 規定による 繰 越 額	継 続 費 進次繰越額	合 計		
円 7,165,022,600	円 5,170,830,584	円 466,775,000	円 984,042,000	円 1,450,817,000	円 543,375,016	うち、仮払消費税及び地方消費税 415,471,746 円
6,684,011,600	4,694,820,113	466,775,000	984,042,000	1,450,817,000	538,374,487	うち、仮払消費税及び地方消費税 415,471,746 円
476,011,000	476,010,471	0	0	0	529	うち、仮払消費税及び地方消費税 0 円
5,000,000	0	0	0	0	5,000,000	うち、仮払消費税及び地方消費税 0 円

令和5年度 秩父広域市町村圏組合水道事業損益計算書

(令和5年4月1日から令和6年3月31日まで)

(単位：円)

1	営業収益			
(1)	給水収益	1,854,234,220		
(2)	加入金	24,267,000		
(3)	その他の営業収益	243,334,398	2,121,835,618	
2	営業費用			
(1)	原水及び浄水費	523,278,641		
(2)	配水及び給水費	269,892,730		
(3)	総係費	259,072,955		
(4)	減価償却費	1,598,626,292		
(5)	資産減耗費	54,988,581	2,705,859,199	
	営業損失			584,023,581
3	営業外収益			
(1)	受取利息及び配当金	1,573,464		
(2)	他会計負担金	12,000		
(3)	他会計補助金	371,184,000		
(4)	補助金	2,520,000		
(5)	長期前受金戻入	428,285,963		
(6)	雑収益	23,551,795	827,127,222	
4	営業外費用			
(1)	支払利息及び企業債 取扱諸費	83,220,713		
(2)	雑支出	3,833,325	87,054,038	740,073,184
	経常利益			156,049,603
5	特別利益			
(1)	過年度損益修正益	952,516	952,516	
6	特別損失			
(1)	過年度損益修正損	47,495	47,495	905,021
	当年度純利益			156,954,624
	前年度繰越利益剰余金			188,766,785
	その他の未処分利益剰余金変動額			392,510,471
	当年度未処分利益剰余金			738,231,880

余 白

令和5年度 秩父広域市町村圏組合水道事業剰余金計算書

(令和5年4月1日から令和6年3月31日まで)

	資本金	資 本 剰 余 金						
		受贈財産 評価額	寄附金	他会計 負担金	他会計 補助金	国 庫 補助金	県 費 補助金	分担金
		前年度末残高	26,027,630,077	7,181,762	4,467	41,368,167	16,357,460	19,628,444
前年度処分額	395,543,786	0	0	0	0	0	0	0
議会の議決による処分額	395,543,786	0	0	0	0	0	0	0
処分後残高	26,423,173,863	7,181,762	4,467	41,368,167	16,357,460	19,628,444	19,186,433	18,516,385
当年度変動額	1,127,400,000	0	0	0	0	0	0	0
他会計出資金の受入	1,127,400,000	0	0	0	0	0	0	0
資本剰余金の受入	0	0	0	0	0	0	0	0
減債積立金の使用	0	0	0	0	0	0	0	0
当年度純利益	0	0	0	0	0	0	0	0
当年度末残高	27,550,573,863	7,181,762	4,467	41,368,167	16,357,460	19,628,444	19,186,433	18,516,385

(注) この計算書における△表記は、減少を示すものである。

令和5年度 秩父広域市町村圏組合水道事業剰余金処分計算書 (案)

(単位：円)

	資本金	資本剰余金	未処分利益剰余金
当年度末残高	27,550,573,863	127,149,859	738,231,880
議会の議決による処分額	392,510,471	0	△ 442,510,471
減債積立金の積立	0	0	△ 50,000,000
建設改良積立金の積立	0	0	0
資本金の組入	392,510,471	0	△ 392,510,471
処分後残高	27,943,084,334	127,149,859	295,721,409

(注) この計算書における△表記は、減少を示すものである。

(単位：円)

剰余金								資本合計
			利益剰余金					
工事負担金	負担金	資本剰余金合計	減債積立金	利益積立金	建設改良積立金	未処分利益剰余金	利益剰余金合計	
3,554,276	1,352,465	127,149,859	449,350,955	7,100,000	627,234,727	784,310,571	1,867,996,253	28,022,776,189
0	0	0	200,000,000	0	0	△ 595,543,786	△ 395,543,786	0
0	0	0	200,000,000	0	0	△ 595,543,786	△ 395,543,786	0
3,554,276	1,352,465	127,149,859	649,350,955	7,100,000	627,234,727	(繰越利益剰余金) 188,766,785	1,472,452,467	28,022,776,189
0	0	0	△ 392,510,471	0	0	549,465,095	156,954,624	1,284,354,624
0	0	0	0	0	0	0	0	1,127,400,000
0	0	0	0	0	0	0	0	0
0	0	0	△ 392,510,471	0	0	392,510,471	0	0
0	0	0	0	0	0	156,954,624	156,954,624	156,954,624
3,554,276	1,352,465	127,149,859	256,840,484	7,100,000	627,234,727	(当年度未処分利益剰余金) 738,231,880	1,629,407,091	29,307,130,813

令和5年度 秩父広域市町村圏組合水道事業貸借対照表

(令和6年3月31日)

(単位：円)

資 産 の 部		
1 固 定 資 産		
(1) 有形固定資産		
イ 土 地		1,159,779,724
ロ 建 物	2,053,440,484	
建 物 減価償却累計額	<u>△ 789,170,120</u>	1,264,270,364
ハ 構 築 物	55,340,380,684	
構 築 物 減価償却累計額	<u>△ 24,747,686,146</u>	30,592,694,538
ニ 機械及び装置	11,009,622,985	
機 械 及 び 装 置 減価償却累計額	<u>△ 5,607,982,523</u>	5,401,640,462
ホ 車両運搬具	46,791,170	
車 両 運 搬 具 減価償却累計額	<u>△ 39,409,081</u>	7,382,089
ヘ 工具、器具及び備品	65,095,305	
工 具、器 具 及 び 備 品 減価償却累計額	<u>△ 57,148,807</u>	7,946,498
ト 建設仮勘定		<u>2,280,456,268</u>
有形固定資産合計		40,714,169,943
(2) 無形固定資産		
イ 水 利 権		5,130,964
ロ 電話加入権		1,302,561
ハ ダム使用权		2,240,995,114
ニ 施設利用権		100,622
ホ その他無形固定資産		<u>35,200,000</u>
無形固定資産合計		<u>2,282,729,261</u>
固定資産合計		42,996,899,204
2 流 動 資 産		
(1) 現金・預金		5,523,870,970
(2) 未 収 金	1,352,376,120	
貸倒引当金(未収金)	<u>△ 3,224,615</u>	1,349,151,505
(3) 貯 蔵 品		44,257,362
(4) 前 払 金		<u>91,151,000</u>
流動資産合計		<u>7,008,430,837</u>
資 産 合 計		<u><u>50,005,330,041</u></u>

(単位：円)

負債の部			
3	固定負債		
(1)	企業債	<u>7,576,028,936</u>	
	固定負債合計		7,576,028,936
4	流動負債		
(1)	企業債	453,866,663	
(2)	未払金	1,690,195,467	
(3)	引当金	30,623,000	
(4)	その他流動負債	<u>3,447,896</u>	
	流動負債合計		2,178,133,026
5	繰延収益		
(1)	長期前受金	20,394,983,173	
(2)	長期前受金収益化累計額	<u>△ 9,450,945,907</u>	
	繰延収益合計		<u>10,944,037,266</u>
	負債合計		<u><u>20,698,199,228</u></u>
資本の部			
6	資本金		
(1)	資本金	<u>27,550,573,863</u>	
	資本金合計		27,550,573,863
7	剰余金		
(1)	資本剰余金		
イ	受贈財産評価額	7,181,762	
ロ	寄附金	4,467	
ハ	他会計負担金	41,368,167	
ニ	他会計補助金	16,357,460	
ホ	国庫補助金	19,628,444	
ヘ	県費補助金	19,186,433	
ト	分担金	18,516,385	
チ	工事負担金	3,554,276	
リ	負担金	<u>1,352,465</u>	
	資本剰余金合計		127,149,859
(2)	利益剰余金		
イ	減債積立金	256,840,484	
ロ	利益積立金	7,100,000	
ハ	建設改良積立金	627,234,727	
ニ	当年度未処分利益剰余金	<u>738,231,880</u>	
	利益剰余金合計		<u>1,629,407,091</u>
	剰余金合計		<u>1,756,556,950</u>
	資本合計		<u>29,307,130,813</u>
	負債資本合計		<u><u>50,005,330,041</u></u>

令和5年度 注記

I 重要な会計方針

1 資産の評価基準及び評価方法（減損会計に係るものを除く）

(1) たな卸資産の評価基準及び評価方法

イ 貯蔵品 先入先出法に基づく原価法

2 固定資産の減価償却の方法

(1) 有形固定資産

イ 減価償却の方法	定額法
ロ 主な耐用年数	
建物	15年 ～ 50年
構築物	30年 ～ 60年
機械及び装置	8年 ～ 17年
車輛運搬具	3年 ～ 6年
工具、器具及び備品	3年 ～ 15年

(2) 無形固定資産

イ 減価償却の方法	定額法
ロ 主な耐用年数	
ダム使用権	55年
水利権	20年
電信電話専用施設利用権	20年
水路施設利用権	20年
浄水用地借地権	5年
その他無形固定資産	5年

3 引当金の計上方法

(1) 退職給付引当金

埼玉県市町村総合事務組合に対する精算金等は、構成市町等及び組合がその全額を負担することとしているため退職給付引当金は計上していない。

(2) 賞与引当金

職員の期末手当及び勤勉手当の支給に備えるため、当年度末における支給見込額に基づき、当年度の負担に属する額を計上している。

(3) 法定福利費引当金

職員の期末手当及び勤勉手当に係る法定福利費の支出に備えるため、当年度末における支給見込額に基づき、当年度の負担に属する額を計上している。

(4) 貸倒引当金

債権の貸倒れによる損失に備えるため、一般債権については貸倒実績率（回収不能率）により、貸倒懸念債権等特定の債権については個別に回収可能性を検討し、回収不能見込み額を計上している。

4 その他会計に関する書類の作成のための基本となる重要な事項

(1) 消費税及び地方消費税の会計処理

消費税及び地方消費税の会計処理は税抜方式によっている。

Ⅱ 予定貸借対照表等関連

1 企業債の償還に係る構成市町の負担

貸借対照表に計上されている企業債（当該年度末日の翌日から起算して1年以内に償還予定のものも含む。）のうち、構成市町が負担すると見込まれる額は550,491千円である。

2 引当金の取崩し

令和5年6月において、期末手当及び勤勉手当並びにこれらに係る法定福利費を支給することとなるため、賞与引当金25,140千円、法定福利費引当金4,949円を取り崩した。

Ⅲ その他の注記

1 新会計基準移行に係る経過措置

(1) リース資産に係る経過措置

リース取引開始日が平成26年3月31日以前のリース取引については、引き続き通常の貸借取引に係る方法に準じた会計処理によっている。

令和5年度 秩父広域市町村圏組合水道事業報告書

1 概況

(1) 総括事項

新型コロナウイルス感染症が感染症法上の「2類」から「5類」に移行し1年が経過し、社会全体がコロナ禍前の経済活動、日常生活を取り戻しつつある。秩父地域においても、観光地では賑わいを取り戻し、より一層の社会の再興を期待している。

しかしながら、世界経済見通しは依然と不透明な状況が継続しており、ロシア情勢、中東情勢の緊迫化など、水道事業を圧迫する要因となる、電力等のエネルギー価格の上昇を招く要素となっている。

また、令和6年1月1日に能登半島を襲った大地震においては、多数の死傷者の発生、家屋の倒壊、水道施設等のインフラ施設の損壊など大規模な災害となっており、当該地域の早期の再興を願うばかりである。当組合においては、(一社)日本水道協会の要請により、令和6年1月、令和6年3月の2回にわたり、給水車と職員をいち早く派遣し、応急給水活動を行うこととなった。今後の災害対策にフィードバックを検討していくとともに、平成28年度の実業統合以来進めてきた水道施設、管路の耐震化の重要性を強く感じている。

事業統合以来取り組んでいる広域化事業は、令和7年度が計画最終年度となっており、現在新秩父ミュージックパーク配水池築造工事をはじめ18件の継続事業を実施しており、事業費も増加している状況である。

一方で、能登半島地震の影響、大阪万博の開催等により建設資材の調達が遅延しており、現在実施している建設事業に対する影響が危惧されている。

(業務状況)

年度末の給水人口は 89,633人で、給水区域内人口に対する普及率は 99.2%であり、年間配水量は13,173,396㎥であった。一日最大配水量は、令和5年12月22日 39,460㎥、一日一人最大配水量は440リットル、一日一人平均配水量は402リットルであった。

(財政状況)

収支は、収益においては、2,949,915千円、費用においては、2,792,961千円であった。この結果、本年度は純利益156,954千円を計上することとなった。

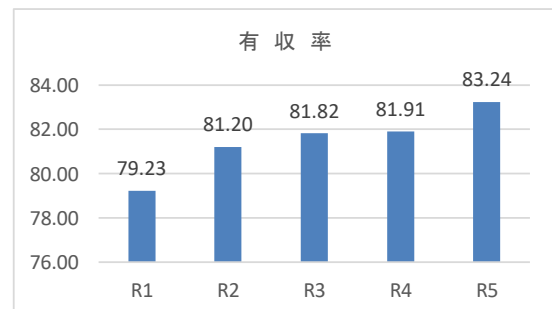
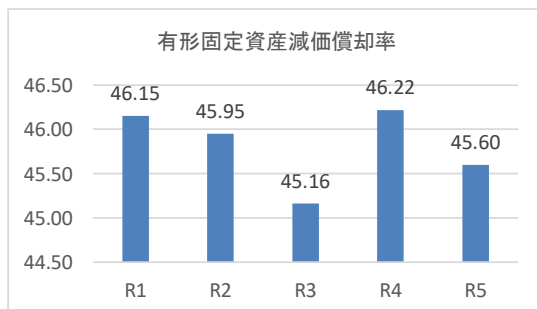
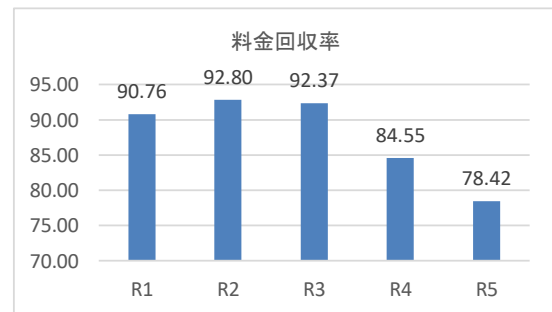
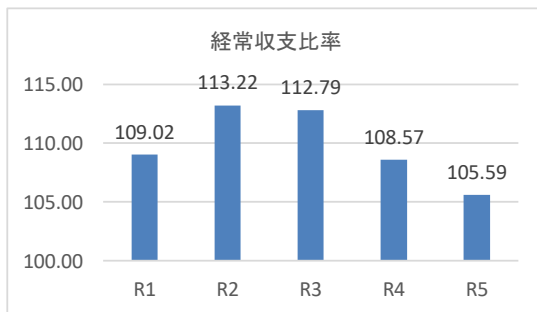
(2) 経営指標に関する事項

経営の健全性を示す経常収支比率は、前年度比2.98ポイント減の105.59%となったが、健全経営の水準とされる100%を上回っている。料金水準の妥当性を示す料金回収率は、前年度比6.13ポイント減の78.42%となった。これは、秩父市と長瀬町が実施した物価高騰対策事業による基本料金の減免により、一時的に料金回収率が減少したためで、基本料金減免をしなかった場合の料金回収率については、86.87%であり、同じく基本料金減免があった令和4年度の減免しなかった場合の料金回収率である89.97%と比較し、3.1%減少している。

償却対象資産の減価償却状況を示す有形固定資産減価償却率は、前年度比0.62ポイント減の45.6%、施設の稼働効率を示す有収率は、前年度比1.33ポイント増の83.24%となり、施設の経年化と稼働効率が改善傾向となった。

引き続き計画的に施設の更新を行うとともに、財源の確保に努めていく。

(経営指標の推移)



(3) 議会議決事項

議案番号	件名	提出年月日	議決年月日
第18号	令和4年度秩父広域市町村圏組合水道事業利益の処分及び決算の認定について	令和 5 . 7 . 28	令和 5 . 7 . 28
第21号	令和5年度秩父広域市町村圏組合水道事業会計補正予算（第1回）	令和 5 . 7 . 28	令和 5 . 7 . 28
第27号	令和5年度秩父広域市町村圏組合水道事業会計補正予算（第2回）	令和 5 . 11 . 17	令和 5 . 11 . 17
第5号	秩父広域市町村圏組合水道布設工事監督者の配置基準及び資格基準並びに水道技術管理者の資格基準に関する条例及び秩父広域市町村圏組合水道事業給水条例の一部を改正する条例	令和 6 . 2 . 14	令和 6 . 2 . 14
第7号	令和5年度秩父広域市町村圏組合水道事業会計補正予算（第3回）	令和 6 . 2 . 14	令和 6 . 2 . 14
第9号	令和6年度秩父広域市町村圏組合水道事業会計予算	令和 6 . 2 . 14	令和 6 . 2 . 14

(4) 行政官庁認可事項

申請年月日	申請先	件名	認可年月日
令和 5 . 5 . 17	埼玉県知事	令和5年度(令和4年度からの繰越分)生活基盤施設耐震化等補助金交付申請(広域化・運営基盤)	令和 5 . 8 . 31
令和 5 . 7 . 26	埼玉県知事	令和5年度起債同意(上水道事業)	令和 5 . 8 . 25
令和 6 . 1 . 12	埼玉県知事	令和5年度(令和4年度からの繰越分)生活基盤施設耐震化等補助金変更交付申請(広域化・運営基盤)	令和 6 . 1 . 31

(5) 職員に関する事項

所 属	令和5年度	令和4年度	備 考
損益勘定所属職員	27 人	27 人	
資本勘定所属職員	16 人	16 人	

(6) 料金その他供給条件の設定、変更に関する事項

該当事項なし

(7) 規則・規程等に関する事項

件名	制定(改廃)年月日	備 考
秩父広域市町村圏組合水道事業会計規程の一部を改正する規程	令和 5 . 4 . 1	令和 5 . 4 . 1 施行

2 工 事

(1) 建設・改良工事の概況

区分	内 容	本年度工事費	竣工年月日 (検査年月日)	備 考
1. 原水及び浄水設備工事	○別所浄水場急速ろ過池・排水池更新工事（継続） 〔機械設備工〕 真空ポンプ（補水槽付属） 4 (4) 台 表洗弁 8 (12) 基 排水トラフ 32 (48) 台 汚泥移送ポンプ 0 (3) 台 排水池流入弁 0 (2) 基 上澄水引抜弁 0 (1) 基 ろ過池更新工 8 (12) 池	97,124,000 円	6.2.28	荏原実業(株)関東支社

区分	内 容	本年度工事費	竣工年月日 (検査年月日)	備 考
	[電気設備工] ろ過池制御盤 0 (2) 面 電磁弁箱 0 (1) 面 ろ過池ヒーター用分電盤 0 (2) 面 洗浄排水池流入弁盤 0 (1) 面 排水池現場盤 0 (1) 面 監視制御装置更新工事 一式			
	○別所取水場受電設備更新工事 (継続)	52,067,000 円	6. 2. 28	株UNIATEQ
	[受電設備更新工] 高压受変電設備 一式 仮設受変電設備 一式 監視制御盤機能増設 一式 [自家発電設備更新工] 非常用発電設備機能増設 一式 ※令和5年度は盤の工場製作完了			
	○別所浄水場3系沈澱池ボルテフロック更新工事	4,312,000 円	6. 1. 26	水ingエンジニアリング(株)北関東支店
	No.1 ボルテフロック減速機1.5kw 1台 No.2 ボルテフロック減速機0.75kw 1台 No.4 ボルテフロック減速機0.4kw 1台			
	○高篠浄水場電動浄水弁交換工事	3,355,000 円	6. 2. 29	(有)浅見設備工業
	[機械設備工] 電動式フランジレスバタフライ弁150mm 1基 [撤去工] 一式			
	○橋立浄水場配水池等更新工事 (継続)	97,561,000 円	6. 3. 15	斎藤組・大場建設・UNIATEQ特定建設工事共同企業体
	仮設工事 一式 土工事 一式 配水池築造工事 一式 場内配管工事 一式 貯水槽系増圧ポンプ盤 1面 浄水池・配水池水位計 1組 配水設備I/F盤機能増設 一式 監視制御計装盤機能増設 一式 監視制御操作卓機能増設 一式 画像処理装置機能増設 一式 別所浄水場監視制御操作卓機能増設 一式			
	○三峰増圧ポンプ更新工事 (継続)	5,201,000 円	5. 12. 22	三協工業(株)北関東営業所
	[機械設備工] φ40mm多段渦巻きポンプ 0 (5) 基 逆止弁 6 (6) 台 圧力スイッチ 0 (6) 台 [既設機器撤去工] φ40mm多段渦巻きポンプ 0 (5) 基 逆止弁 0 (6) 台			
	○(ゼロ債務)三峰浄水場ろ過流出弁更新工事	10,120,000 円	6. 1. 29	三協工業(株)北関東営業所
	[機械設備工] ろ過流出弁φ100mm 2基 電動バルブコントローラー 2基			

区分	内 容	本年度工事費	竣工年月日 (検査年月日)	備 考
	○(ゼロ債務)安谷川浄水場残留塩素計更新工事 [電気設備工] 無試薬式残留塩素計(既設撤去・据付) 1台	3,058,000 円	5.11.21	共和電機㈱
	○南浄水場・上田野配水場次亜注入ポンプ設備更新工事 [機械設備工] 次亜注入ポンプ 4台 注入配管 一式	11,737,000 円	6.2.13	矢澤フェロマイ ト㈱
	○三峰浄水場検水ポンプ更新工事(再1) [機械設備工] ステンレス製水中渦巻きポンプ 2台	2,952,400 円	6.2.13	㈲浅見設備工業
	○橋立浄水場2系急速攪拌機更新工事 [機械設備工] フラッシュミキサ 1基	2,607,000 円	5.9.14	矢澤フェロマイ ト㈱
	○浦山第1取水場高圧気中負荷開閉器等更新工事 [電気設備工] 高圧気中負荷開閉器 1基 高圧引込ケーブル 一式	990,000 円	5.12.25	共和電機㈱
	○橋立浄水場薬品沈澱池等更新工事(繰越) [土工]薬品沈澱池築造 2(2)池 [機械設備工] 一式 [薬品沈澱池施設工] 一式 [電気計装設備工] 一式	373,024,500 円	5.7.27	荏原実業・斎藤 組特定建設工事 共同企業体
	○谷津川浄水場配水流量計更新工事(繰越) [電気設備工] φ250mm電磁流量計 1(1)基	12,151,700 円	5.6.29	共和電機㈱
	○皆野浄水場1号表洗ポンプ交換工事 [機械設備工] 水中渦巻きポンプ 1台	3,974,300 円	6.3.8	荏原商事㈱関東 支社
	○皆野浄水場取水流量計伝送設備交換工事 [電気設備工] 取水流量計変換器 1台	946,000 円	6.3.28	丸新産業㈱
	○別所取水場更新工事詳細設計業務委託 取水場詳細設計 一式	13,996,400 円	6.2.13	㈱エフウォー ターマネジメン ト埼玉営業所
	○水利権更新申請作成業務委託(繰越) 水利使用許可申請書(更新)作成業務 一式	21,450,000 円	6.3.28	㈱日水コン
	計	716,627,300 円		

区分	内 容	本年度工事費	竣工年月日 (検査年月日)	備 考
2. 配水設備工事	○(ゼロ債務)別所浄水場場内給水ポンプ更新工事 [機械設備工] 給水ユニットポンプ 3.7kW 1台 [既設機械撤去工] 給水ユニットポンプ 1台	1,993,200 円	5.9.21	㈱カネミツ設備
	○みどりが丘配水池送水ポンプ更新工事 [機械設備工] 陸上型ポンプ 37kW 2台 流入定水位弁 1基	19,668,000 円	6.2.15	㈱オキナヤ
	○養山第2送水ポンプ場No.1ポンプ更新工事 [機械設備工] 陸上型ポンプ 5.5kW 1台 [既設機械撤去工] 既設陸上型ポンプ 一式	2,259,400 円	5.11.29	㈱浅見設備工業
	○新秩父ミューズパーク配水池築造工事(継続) <土木工事> [杭工(場所打ち杭 φ1650 25本)] 0(25)本 [杭工(場所打ち杭 φ1800 25本)] 25(25)本 [配水池土工・土留工] 鋼矢板圧入・引抜 N>50 324(324)本 [場内配管工] 一式 [流量計室・緊急遮断弁室築造工] 一式 [造成工] 一式 掘削切土 6,400(6,600) m ³ 大型土嚢設置 245(245)袋 [擁壁工(シールド工法)] 一式 擁壁支持工 167(167) m ² [場内整備工] 一式 [舗装本復旧工] 一式 [仮設工] 一式 表層 0(262) m ² [採水整備工] 一式 [法面崩落対策工(大型土嚢設置・撤去)] 81(81)袋 <電気・機械設備工事> [電気計装設備工(電気計装設備)] 一式 [機械設備工(緊急遮断弁 φ350, φ100)] φ350 送水緊急遮断弁 1基 φ100 配水緊急遮断弁 1基	427,574,000 円	6.3.14	斎藤組・三国建設特定建設工事共同企業体
○姿見山送水ポンプ室築造工事(継続) <土木工事> [送水ポンプ室築造工事] 送水ポンプ (φ150*2.78m ³ /min) 2(2)基	363,397,000 円	6.3.6	守屋八潮・理水・中村特定建設工事共同企業体	

区分	内 容	本年度工事費	竣工年月日 (検査年月日)	備 考
	RC造受水槽 (84㎡×2) 一式 [解体工] 一式 [場内整備工] 一式 [建築工] 一式 [場内配管工] 一式 [機械整備工] 一式 [電気設備工] 一式			
	○県道秩父兒玉線外配水管布設工事 (秩父管内) (継続)	358,864,830 円	6.3.11	斎藤・なかの特定建設工事共同企業体
	[配水管布設工] φ400 DIP-GX L=2293.30m φ300 DIP-GX L=38.40m φ100 DIP-GX L=2.70m φ75 DIP-GX L=0.00m φ100 HPPE L=15.10m [排泥管布設工] φ100 HIVEP L=6.00m φ100 DIP-GX L=4.00m φ150 DIP-GX L=0.70m [仕切弁設置工] φ400 ソフトシル仕切弁 4基 φ300 ソフトシル仕切弁 2基 φ100 ソフトシル仕切弁 4基 [空気弁設置工] φ75 急速空気弁 4基 [消火栓設置工] φ75×φ65 単口消火栓 4箇所 [仮設工] 一式 [舗装本復旧工] 一式 [給水管付替工] 一式			
	○耐震基幹管路(Aルート)布設工事A-9工区 (継続)	295,896,300 円	6.3.13	ダイショウ・駒井特定建設工事共同企業体
	[送配水管布設工] φ300 DIP-GX L=1550.80m φ250 DIP-GX L=0.70m φ200 DIP-GX L=17.00m φ100 DIP-GX L=12.10m [仕切弁設置工] φ300 ソフトシル仕切弁 4基 φ200 ソフトシル仕切弁 2基 φ100 ソフトシル仕切弁 2基 [仮設工] 一式 [試験掘工] 9箇所			
	○姿見山配水池送配水管布設工事 (継続)	143,997,700 円	6.2.19	秩父土建㈱
	[送水管布設工] φ300 DIP-GX L=72.30m φ250 DIP-GX L=1016.50m φ200 DIP-GX L=5.10m φ300 ソフトシル仕切弁 1基 φ250 ソフトシル仕切弁 7基 φ200 ソフトシル仕切弁 1基 φ100 ソフトシル仕切弁 1基 [配水管布設工] φ200 HPPE L=13.10m φ100 HPPE L=377.30m φ75 HPPE L=200.40m φ50 HPPE L=7.30m			

区分	内 容	本年度工事費	竣工年月日 (検査年月日)	備 考
	φ50 HIVP L=5.30m φ200 ソフトシール仕切弁 1基 φ100 ソフトシール仕切弁 3基 φ75 ソフトシール仕切弁 3基 φ50 ソフトシール仕切弁 3基 [仮設管布設工] 一式 [舗装本復旧工] 一式 [消火栓設置工] φ75×φ65 単口消火栓 3箇所 [給水管付替工] 一式 [既設管撤去工] φ250 ACP L=172.10m φ200 ACP L=131.90m φ75 ACP L=392.20m φ75 CIP L=72.60m			
	○市道原谷268号線外配水管布設替工事(継続) [配水管布設工] φ150 DIP-GX L=0 (545.70) m φ100 DIP-GX L=0 (12.90) m φ75 DIP-GX L=0 (15.50) m φ150 HPPE L=0 (105.90) m φ100 HPPE L=0 (11.60) m φ75 HPPE L=0 (0.90) m [仕切弁設置工] φ150 ソフトシール仕切弁 0 (10) 基 φ100 ソフトシール仕切弁 0 (1) 基 φ75 ソフトシール仕切弁 0 (2) 基 [配水管撤去工] φ150 DIP L=0 (33.30) m φ125 ACP L=0 (617.80) m φ100 ACP L=0 (19.70) m φ75 ACP L=0 (9.10) m φ100 HPPE L=0 (21.50) m [仮設管布設工] 一式 [舗装本復旧工] 一式 [消火栓設置工] φ75×φ65 地下式単口消火栓 0 (3) 箇所 [給水管付替工] 一式 ※令和5年度は資材の一部を購入	11,155,000 円	6.2.5	榎岩田組
	○(ゼロ債務)市道久那91号線配水管布設替工事 [配水管布設替工] φ75HPPE L=3.90m φ50HPPE L=551.00m [配水支管布設替工] φ25PE L=245.40m [仕切弁設置工] φ50 ソフトシール仕切弁 4基 [既設管撤去工] φ50 ACP L=114.40m [仮設管布設工] 一式 [舗装本復旧工] [空気弁(消火栓)設置工] φ75×65 3箇所 [給水管付替工] 一式 [舗装本復旧工] 一式	59,991,800 円	5.10.30	守屋八潮建設株

区分	内 容	本年度工事費	竣工年月日 (検査年月日)	備 考
	○新三沢配水池送配水管布設工事(3工区)(再1) [配水管布設替工] φ250 DIP-K L=0.67m φ150 HPPE L=375.62m φ50 PE L=192.80m [仕切弁設置工] φ150 ソフトシル仕切弁 3基 φ50 ソフトシル仕切弁 2基 [消火栓設置工] 消火栓地下式単口 SCS製 2箇所 [仮設管設工] 80A SUS L=354.07m 50A SUS L=232.23m [既設管撤去工] φ250 DIP L=0.67m φ100 DIP L=212.62m φ75 DIP L=161.82m φ100 HIVP L=10.64m φ50 HIVP L=116.29m [給水管付替工] 一式 [仮設給水工] 一式	71,537,400 円	6.2.29	守屋八潮建設㈱
	○耐震基幹管路(ブルト)布設工事B-4工区 [配水管布設工] φ350 DIP-NS L=194.40m [空気弁設置工] φ75 急速空気弁 2基 [配水管撤去工] φ200 CIP L=221.10m φ200 DIP-K L=1.20m [管路土工配水管] アスファルト舗装工(人力) A=414㎡	48,048,000 円	5.11.30	須田建設㈱
	○市道中央309号線外配水管布設替工事(1工区) [配水管布設工] φ75 HPPE L=46.60m φ100 HPPE L=401.70m φ150 HPPE L=0.60m [配水管撤去工] φ150 ACP L=225.80m φ100 CIP L=407.40m [仕切弁設置工] φ75 ソフトシル仕切弁 2基 φ100 ソフトシル仕切弁 10基 [仮設管布設工] 仮設レンタル管 50A SUS L=0.60m 仮設レンタル管 100A SUS L=404.10m [消火栓設置工] φ75×φ65 地下式単口消火栓 6箇所 [給水管布設工] 42件	46,933,000 円	6.3.12	守屋八潮建設㈱
	○市道中央317号線外配水管布設替工事 [配水管布設工] φ100 HPPE L=205.60m φ75 HPPE L=219.01m φ50 HPPE L=3.27m	33,296,000 円	6.3.14	㈱両岩

区分	内 容	本年度工事費	竣工年月日 (検査年月日)	備 考
	[仕切弁設置工] φ100 ソフトシル仕切弁 6基 φ75 ソフトシル仕切弁 6基 φ50 ソフトシル仕切弁 1基 [消火栓設置工] 地下式単口消火栓 SCS製 2箇所 [仮設管布設工] 80A SUS L=265.24m 50A SUS L=5.98m [既設管撤去工] φ100 ACP L=203.66m φ75 ACP L=217.66m φ50 HIVP L=1.21m [給水管付替工] 一式 [仮設給水工] 一式			
	○市道別所43号線配水管布設工事	27,742,000 円	6.3.5	南なかの建設
	[配水管布設替工] φ150 HPPE L=294.5m φ50 PE L=1.1m [仕切弁設置工] φ150 ソフトシル仕切弁 2基 φ50 ポール乙止水栓一文字タイプ 1基 [配水管撤去工] φ100 DIP L=0.50m φ150 ACP L=24.00m φ150 SP L=3.50m [仮設管布設工] 一式 [舗装本復旧工] 一式 [給水管付替工] 一式			
	○国道140号配水管布設替工事（秩父管内・影森工区） （再1）	19,405,100 円	6.3.13	駒井建設興業㈱
	[配水管布設工] φ150 HPPE L=147.28m φ75 HPPE L=4.79m [仕切弁設置工] φ75 ソフトシル仕切弁 1基 [消火栓設置工] φ75×φ65 1箇所 [仮設配管工] 一式 [路面復旧工] 一式			
	○県道上名栗線配水管撤去工事	8,261,000 円	5.10.18	駒井建設興業㈱
	[配水管撤去工] φ200 DIP L=149.62m φ200 HPPE L=4.48m [仕切弁撤去工] φ200 4基 [消火栓撤去工] 地下式消火栓 1箇所 [舗装復旧工] 一式			

区分	内 容	本年度工事費	竣工年月日 (検査年月日)	備 考
	○災害防除工事（寺尾工区）に伴う配水管布設替工事 [配水管布設工] φ75 HPPE L=85.11m [不断水バルブ設置工] φ75 不断水ストッパーバルブ 1箇所 [配水管撤去工] 既設管(石綿管)撤去 一式 [配水支管付替工] 一式	5,826,700 円	6.3.29	榊日新テクノ
	○県道秩父荒川線道路改良に伴う配水管切回工事 [配水管布設工] φ100 HPPE L=14.89m [配水管撤去工] φ100 DIP L=3.30m	5,674,900 円	5.9.28	榊高橋組秩父本店
	○下水道管更生工事に伴う配水管撤去工事（中町地内） [既設管撤去工] φ300DIP L=2.40m [舗装復旧工(配水管)] 一式 [消火栓設置工] 不断水T字管 弁あり 2個 [消火栓撤去工] 3箇所 [舗装復旧工(消火栓)] 一式	4,974,200 円	5.8.31	南宝生建設
	○社資(交通安全)工事(寺尾4工区)に伴う送配水管切回工事（再1） [仕切弁筐設置工] 仕切弁筐 ネジ筐A形 9基 [仕切弁筐撤去工] 仕切弁筐 ネジ筐A形 9基 [試掘工] 一式	4,163,500 円	6.3.29	榊山口組
	○新秩父ニューパーク送水第二ポンプ室築造工事（繰越） [管理棟築造工(RC造平屋建築面積288.005㎡)] 一式 [配水池築造工(RC 有効容量1,000㎡)] 一式 [土留工] 64㎡ [内面防水塗装工] 1,132㎡ [場内配管工] 一式 [擁壁工] 一式 [造成工] 一式 [場内整備工] 一式 [機械設備工(陸上多段ポンプ 45kW φ125 4台)] [受変電設備工] 一式 [電気計装設備工] 一式 [非常用発電設備工] 一式	462,495,800 円	6.2.29	榊斎藤組・山本組・矢澤フェロマイト特定建設工事共同企業体
	○高篠送配水管布設替工事（再2）（繰越） [送配水管布設替工] φ200 HPPE L=6.3m φ150 HPPE L=1.7m φ100 HPPE L=613.7m φ75 HPPE L=1.10m φ50 HPPE L=1.00m [上郷橋橋梁添架管布設工] φ100 HPPE L=22.1m	54,212,800 円	5.8.31	榊高橋組秩父本店

区分	内 容	本年度工事費	竣工年月日 (検査年月日)	備 考
	[排泥管布設工] φ 50 HIVP L=1.4m [仕切弁設置工] φ 150 ソフトシル仕切弁 1基 φ 100 ソフトシル仕切弁 5基 φ 75 ソフトシル仕切弁 1基 φ 50 ソフトシル仕切弁 1基 [既設送配水管撤去工] φ 200 ACP L=163.10m φ 150 ACP L=454.90m φ 100 ACP L=3.40m [仮設管布設工] 一式 [舗装本復旧工] 一式 [消火栓設置工] φ 75×65 単口消火栓 4箇所 [給水管付替工] 一式			
	○新三沢配水池送配水管布設工事(2工区) (繰越) [送配水管布設工] φ 150 HPPE L=163.23m φ 100 HPPE L=0.79m φ 75 HPPE L=5.36m φ 150 DIP-K L=0.45m [仕切弁設置工] φ 150 ソフトシル仕切弁 5基 [既設管撤去工] φ 100 DIP L=54.8m [仮設管布設工] 一式 [舗装本復旧工] 一式 [給水管付替工] 一式	20,077,200 円	5.7.14	(有)中島土木
	○森林管理道千鹿谷線配水管布設替工事(再2) [配水管布設替工] φ 75 HPPE L=0 (1186.60) m φ 75 (φ 175) HPPE/SDP L=0 (22.00) m [仮設管布設工] φ 50 SUS L=0 (1.20) m φ 100 SUS L=0 (1055.40) m [仕切弁設置工] φ 75 ソフトシル仕切弁 0 (7) 基 [給水管付替工] 一式 [仮設給水工] 一式 [電気設備工] 流入流量計 φ 80 0 (1) 基 変換器収納盤 0 (1) 面 ※令和5年度は資材の一部を購入	10,727,000 円	6.2.9	守屋八潮建設㈱
	○県道皆野両神荒川線配水管布設替工事(巣掛工区)(再1) [配水管布設替工] φ 150 DIP-GX L=0 (54.70) m φ 30 PE L=0 (182.00) m 橋梁添架管 φ 150 (φ 250) SUS(SDP) L=0 (14.00) m [配水管撤去工] φ 150 SP L=0 (8.00) m [給水管付替工] 一式 [舗装本復旧工] 一式 ※令和5年度は資材の一部を購入	2,033,000 円	6.3.11	㈱いさみや

区分	内 容	本年度工事費	竣工年月日 (検査年月日)	備 考
	○県道高崎神流秩父線外配水管布設替工事 (明ヶ平工区) (再1) [配水管布設工] φ75 HPPE L=1,891.0m φ75 DIP-GX L=41.4m φ50 HIVP L=4.8m φ75 HPPE(橋梁添架) L=67.4m 80A SUS(橋梁添架) L=23.4m [配水管撤去工] φ100 FC L=613.8m φ75 VP L=0.7m φ100 SP L=44.0m φ75 SP L=17.2m [仕切弁設置工] φ75 ソフトシル仕切弁 13基 φ50 ソフトシル仕切弁 1基 [消火栓設置工] φ75×60単口消火栓 3箇所 [給水管布設工] 一式 [仮設工] 一式 [附帯工] 一式	132,114,400 円	6.3.15	三国建設㈱
	○市道下吉田236号線配水管布設替工事 (再1) [配水管布設工] φ50 HPPE L=216.10m φ25 HIVP L=2.10m [既設管撤去工] φ75 ACP L=21.00m [仮設工、給水管布設工] 一式 [附帯工] 一式 [舗装本復旧工] 一式	16,336,100 円	6.2.19	(有)中島土木
	○市道下吉田105号線配水支管布設替工事 (再1) [配水管布設工] φ30 PE L=80.40m φ20 PE L=1.00m [仮設工] φ25 PE L=80.80m φ20 PE L=14.00m φ13 PE L=2.00m [給水管付替工] 一式	2,919,400 円	5.12.19	日本施設㈱
	○市道荒川幹線113号線配水管布設替工事 (2工区) (再1) [配水管布設替工] φ75 HPPE L=148.35m [既設管撤去工] φ75 VP L=148.35m [舗装本復旧工] 一式 [試掘工] 一式 [給水管付替工] 一式 [仮設工] 一式	9,358,800 円	6.2.13	(有)浅見設備工業

区分	内 容	本年度工事費	竣工年月日 (検査年月日)	備 考
	○上田野配水場水位調整弁更新工事 (再1) [水位調整弁設置工] φ150一体型水位調整弁 2基 [既設水位調整弁撤去工] φ150一体型水位調整弁 2基	4,556,200 円	5.12.22	(有)浅見設備工業
	○国道140号拡幅に伴う市道荒川久那2号線配水管 布設替工事 [配水管布設替工] φ50 HPPE L=50.60m [既設管撤去工] φ100 VP L=50.00m [給水管付替工] 一式	4,015,000 円	5.12.22	㈱萩原工務店
	○荒川公民館外給水管切替工事 [給水付替工] 8箇所 [消火栓撤去工] 1箇所	3,571,700 円	6.3.28	(有)新井水道設備
	○市道荒川上田野6号線配水管布設替工事 [配水管布設替工] φ20 PE L=38.56m φ13 HIVP L=4.35m φ16 HIVP L=0.65m	2,016,300 円	6.1.29	(有)小笠原建設
	○天目山林道川俣橋改良工事に伴う配水管架替工事 (再1) (繰越) [配水管布設替工] φ100 HPPE L=16.82m [橋梁添架工] φ100 HPPE×φ200 SDP L=39.21m [仕切弁設置工] φ100 ソフトシル仕切弁 2基	17,303,000 円	5.10.31	㈱萩原工務店
	○横瀬町姿見山配水池築造工事 (継続) [配水池築造工] PC 配水池築造工 (V=2,000m ³) 一式 場内配管工 一式 場内整備工 一式 [送水ポンプ室築造工] 一式 [械設備工] 一式 [電気計装設備工] 一式 [監視装置設備工] 一式 [建築付帯電気設備工] 一式 [外灯設備工] 一式 [門柵、給水工] 一式 [既設構造物撤去工] 一式 [次亜塩素素注入設備設置工] 一式	30,607,000 円	6.2.22	斎藤・津山・三 扇特定建設工事 共同企業体
	○(ゼロ債務)横瀬町姿見山浄水場送水管布設工事 [配水管布設工] φ350 DIP-NS L=650.22m φ150 DIP-GX L=0.98m φ100 SGP-VD L=7.71m [仕切弁設置工] φ350 ソフトシル仕切弁 1基 φ150 ソフトシル仕切弁 1基 [空気弁設置工] φ25 急排気空気弁 1基	105,531,800 円	5.11.20	秩父土建㈱

区分	内 容	本年度工事費	竣工年月日 (検査年月日)	備 考
	○(ゼロ債務)横瀬町権現橋配水管布設替(添架)工事 (再1) [配水管布設工] φ150 SUS304 L=3.50m 内水管橋部 L=2.90m φ125 SUS304 L=30.03m 内水管橋部 L=30.03m φ150 HPPE L=3.72m [配水管撤去工] φ150 DIP L=1.70m φ125 SGP L=33.53m φ125 NCP L=2.02m [空気弁設置工] φ25 1基 [足場設置工] 一式	16,403,200 円	5.10.13	(有)中島土木
	○横瀬町町道116号線配水支管布設替工事(再1) [配水支管布設工] φ25 PE L=46.90m φ20 PE L=29.40m [給水管付替工] 一式	3,671,800 円	6.2.29	(有)平沼建設
	○国道299号配水管布設工事(小鹿野管内・4工区) [配水管布設工] φ350 DIP-NS L=746.30m φ350 HDPE L=83.00m φ350 SUS L=22.00m φ150 DIP-GX L=17.30m φ100 HPPE L=6.80m φ50 HPPE L=39.20m [仕切弁設置工] φ350 ソフトシル仕切弁 2基 φ150 ソフトシル仕切弁 1基 φ100 ソフトシル仕切弁 1基 [空気弁設置工] φ25急速空気弁 1基 [舗装本復旧工] 一式	217,757,100 円	6.2.9	秩父土建(株)
	○県道皆野荒川線配水管布設替工事(小鹿野管内・旗居 番場工区) [配水管布設工] φ150 HPPE L=509.60m (橋梁添架部) L=23.6m φ100 HPPE L=3.10m φ75 HPPE L=2.00m φ50 HPPE L=65.00m [配水管撤去工] φ100 VP L=16.60m 100A SGP-VB L=23.60m 25A SGB-VB L=14.60m φ100 CIP L=10.00m [仕切弁設置工] φ150 ソフトシル仕切弁 4基 φ100 ソフトシル仕切弁 1基	82,417,500 円	6.3.15	駒井建設興業(株)

区分	内 容	本年度工事費	竣工年月日 (検査年月日)	備 考
	φ50 ソフトシル仕切弁 4基 [消火栓設置工] φ75×65A地下式単口消火栓 2基 [仮設工] 一式 [給水管布設工] 一式 [舗装本復旧工] 一式			
	○小鹿野町町道117号線道路改良工事に伴う配水管布設替 工事(再1) [配水管布設工] φ75 HPPE L=113.50m [既設管撤去工] φ75 HIVP L=5.90m [消火栓設置工] φ75×φ65単口消火栓 1箇所	5,489,000 円	6.2.9	(有)中野設備
	○社資(改築)工事(仮橋設置工)に伴う配水管切り回し工事 [配水管布設工] φ75 HPPE L=73.90m	4,302,100 円	5.11.20	(有)中野設備
	○国道299号配水管布設替工事(小鹿野管内・田の頭工区) (繰越) [配水管布設工] φ100 HPPE L=352.60m φ100 HPPE(橋梁添架) L=10.10m φ100 DIP-GX L=12.70m φ50 HPPE L=2.70m φ50 PE L=23.80m [仕切弁設置工] φ100 ソフトシル仕切弁 4基 φ50 ソフトシル仕切弁 2基 [配水管撤去工] φ150 DCIP L=7.30m [仮設工] 一式 [舗装本復旧工] A=1,143㎡	28,407,500 円	5.6.9	(有)ナカケン
	○県道皆野荒川線外配水管布設替工事(小鹿野管内・ 原旗居工区)(再1)(繰越) [配水管布設工] φ150 HPPE L=583.30m φ100 HPPE L=9.70m φ75 HPPE L=4.90m φ50 HPPE L=3.30m [配水管支管布設工] φ50 PE L=14.90m φ30 PE L=142.00m [配水管撤去工] φ100 HIVP L=158.60m φ75 HIVP L=4.30m 100A SGP-VB L=12.40m [仕切弁設置工] φ150 ソフトシル仕切弁 7基 φ100 ソフトシル仕切弁 1基 φ75 ソフトシル仕切弁 1基 φ50 ソフトシル仕切弁 1基 [給水管付替工] 一式 [仮設工] 一式 [舗装本復旧工] 一式	23,991,400 円	5.8.31	荒川建設㈱

区分	内 容	本年度工事費	竣工年月日 (検査年月日)	備 考
	○皆野第2配水池耐震工事（再1）（継続） [配水池改修工] 一式 [場内配管工] 一式 [電気計装設備工] 一式 [屋根防水改修工] 一式 [仮設道路工] 一式 [仮設工] 一式 [安全費] 一式 [舗装復旧工] 一式	246,405,700 円	6.1.31	㈱斎藤組
	○和銅大橋水管橋設置工事（再1）（繰越） [水管橋設置工] ステンレス鋼管300A L=0 (165.00) m [送水管布設工] φ300 DIP-GX L=0 (29.36)m [空気弁設置工] φ25 不凍結型急速空気弁 0 (1) 基 [舗装本復旧工] 一式 ※令和5年度は資材の一部を購入	141,642,000 円	6.3.18	㈱高橋組秩父本店
	○県道秩父兒玉線配水管布設替工事（皆野管内・2工区） [配水管布設工] φ150 DIP-GX L=14.40m φ100 DIP-GX L=553.40m φ75 DIP-GX L=36.20m [仕切弁設置工] φ150 ソフトシル仕切弁 1基 φ100 ソフトシル仕切弁 3基 φ75 ソフトシル仕切弁 1基 [舗装本復旧工] 一式	37,503,000 円	6.1.31	㈱中村工務店
	○皆野町道国神1号線改良工事に伴う送・配水管切回し工事（再1） [送・配水管布設替工] φ150 HPPE L=27.30m φ150 不断水バルブ 2箇所 φ100 HPPE L=28.10m φ100 不断水バルブ 1箇所	9,193,800 円	6.3.22	㈱長瀬土木
	○林道雨乞曽根坂線配水管布設工事（2工区） [配水管布設工] φ75 HPPE L=307.50m	8,945,200 円	5.12.12	㈱長瀬土木
	○皆野第1配水池緊急遮断弁電気設備更新工事 [電気設備工] 直流電源装置小型シル鉛蓄電池組込式 一式	4,950,000 円	6.2.15	共和電機㈱
	○皆野第1・第2配水池流量調整制御PLC改修工事 [電気設備工] 流量調整弁制御用PLC 2台 プログラム構築、搬入設置、総合試運転 一式	3,542,000 円	6.1.18	丸新産業㈱
	○国神第3送水ポンプ場1号ポンプ更新工事 [機械設備工] 多段渦巻ポンプ 1台	2,635,600 円	5.7.26	㈱新井水道設備

区分	内 容	本年度工事費	竣工年月日 (検査年月日)	備 考
	○県道高崎神流秩父線外配水管布設替工事に伴う舗装本復旧工事 [路面切削工] 路面切削 A=3,399㎡ [舗装版破碎工] 舗装版破碎 A=265㎡ [舗装準備工] 不陸整正 A=246㎡ [舗装工] 表層 A=2,978㎡ 基層 A=757㎡ Co舗装 A=18㎡ [区画線工] 溶解式区画線 A=593㎡	24,191,200 円	6.1.10	(株)ナカケン
	○横瀬町町道3189号線外配水管布設替工事に伴う舗装本復旧工事 [舗装工] A=945㎡	5,205,200 円	5.11.14	(株)一志工業
	○県道皆野荒川線舗装本復旧工事(小鹿野管内・原工区) [仮舗装撤去工] 舗装版破碎工 A=130㎡ [舗装工] 不陸整正 A=130㎡ 表層 A=130㎡ 基層 A=130㎡	1,265,000 円	5.8.31	荒川建設(株)
	○R7運営基盤強化事業配水管布設替工事設計業務委託(秩父管内) [配水管設計業務] 布設替詳細設計(4工区) φ50~150 HPPE L=1,611m	13,478,300 円	5.12.27	(株)東洋設計事務所 所埼玉出張所
	○新三沢送水ポンプ場用地地質調査業務委託(繰越) [一般調査業務] 地質調査 一式 土質試験 一式 解析等調査 一式 [解析等調査業務] 解析等調査業務(積上) 一式	3,776,300 円	5.4.28	関東地質(株)埼玉営業所
	○新三沢送水ポンプ場用地測量業務委託(繰越) [用地測量業務] 測量業務打合せ 一式 基準点測量 一式 用地測量 一式 路線測量 一式 現地測量 一式 土地利用履歴等調査業務 一式	3,005,200 円	5.4.28	桂測量設計(株)
	○新秩父ミュージックパーク送水第二ポンプ室築造工事電気設備保安管理業務委託(繰越) [月次点検] 月1回 [臨時点検] 随時	558,499 円	6.2.29	(財)関東電気保安協会

区分	内 容	本年度工事費	竣工年月日 (検査年月日)	備 考
	○新三沢送水ポンプ場用地鑑定業務委託（繰越） 〔不動産鑑定〕 地目(公募面積) 田 23㎡ 地目(公募面積) 畑 96㎡ 地目(公募面積) 畑 378㎡	191,400 円	5.10.24	ミライト不動産 鑑定(株)
	○R7運営基盤強化事業設計業務委託（吉田管内） 〔配水管設計業務〕 布設替詳細設計 φ25～100 HPPE・PE L=1,875.60m（3路線）	8,587,700 円	5.12.27	(株)東洋設計事務 所埼玉出張所
	○（ゼロ債務）大滝橋配水管添架調査設計業務委託 〔水管橋設計業務〕 水管橋上部工（基本構造物） 一式	5,951,000 円	5.12.25	(株)中央設計技術 研究所埼玉事務 所
	○小鹿野高区系ポンプ場用地権利者追跡調査業務委託 〔地権者調査業務〕 権利者追跡調査 一式	396,000 円	6.1.25	(株)日建補償設計
	○小鹿野町高区系送水ポンプ場詳細設計業務委託（繰越） 〔ポンプ場設計〕 基本設計（対象容量853㎡/日） 一式 詳細設計（対象容量853㎡/日） 一式 〔場外配管設計〕 新設詳細設計 一式	31,900,000 円	6.2.28	(株)東洋設計事務 所埼玉出張所
	○小鹿野町高区系送水ポンプ場詳細設計業務委託 （地質調査）（再1）（繰越） 〔地質調査業務〕 土質ボーリング 1箇所（10.0m） 土質ボーリング 1箇所（4.0m） 〔解析等調査業務〕 解析等調査 一式	3,252,700 円	5.11.24	(株)日さく東日本 支社
	○小鹿野町高区系ポンプ場用地測量業務委託（繰越） 〔用地測量業務〕 測量業務打合せ 一式 基準点測量 一式 現地測量 一式 路線測量 一式 用地測量 一式 土地利用履歴等調査 一式	2,688,400 円	6.2.22	(株)日建補償設計
	○新三沢配水池築造工事設計業務委託 〔配水池基本設計〕 配水池基本設計(土木・建築・電気) 一式 〔配水池詳細設計〕 配水池・調整池(土木・建築・電気) 一式 場内配管・整備(土木) 一式 ポンプ施設(機械・電気) 一式 塩素注入施設(機械・電気) 一式 設計協議(基本設計及び詳細設計) 一式 〔第4増圧ポンプ場詳細設計〕 現地踏査(土木・電気) 一式 場内配管(土木) 一式 ポンプ施設(電気) 一式	19,036,600 円	6.2.28	(株)利根設計事務 所埼玉営業所

区分	内 容	本年度工事費	竣工年月日 (検査年月日)	備 考
	[測量] 3級水準測量 一式			
	○三沢第1・第5増圧ポンプ場更新工事設計業務委託 [ポンプ場更新詳細設計] ポンプ施設詳細設計(機械・電気)対象水量0~50m ³ /日 (三沢第1増圧ポンプ場) 一式 (三沢第5増圧ポンプ場) 一式 設計協議 一式 現地調査 一式	6,212,800 円	5.12.27	㈱利根設計事務所 所埼玉営業所
	○皆野第1配水池次亜滅菌設備工事設計業務委託 [ポンプ場詳細設計] 塩素注入施設(機械・電気)対象水量6,000m ³ /日 一式 設計協議(機械・電気) 一式 現地調査(機械・電気) 一式	4,523,200 円	6.1.30	㈱利根設計事務所 所埼玉営業所
	○国神第2送水ポンプ場非常用発電機更新工事設計業務委託(再1) [ポンプ場詳細設計] 自家発電施設(電気) 対象水量600m ³ /日 一式 設計協議(電気) 一式 現地調査(電気) 一式	2,640,000 円	6.2.28	㈱利根設計事務所 所埼玉営業所
	○新三沢配水池・小鹿野高区系ポンプ場用地物件調査業務委託 [物件調査業務] 打合せ協議 一式 損失補償台帳作成 一式 物件調書作成 一式 付帯工作物調査 一式	1,266,100 円	5.12.20	㈱日建補償設計
	○新三沢配水池・小鹿野高区系ポンプ場用地不動産鑑定評価業務委託 [不動産鑑定] 新三沢配水池 一式 小鹿野高区系ポンプ場 一式	382,800 円	5.9.28	ミライト不動産 鑑定㈱
	○新金沢配水池築造工事設計業務委託(繰越) [配水池基本設計] 配水池基本設計(土木・建築・電気) 対象水量101~200m ³ 一式 [配水池詳細設計] 配水池・調整池(土木・電気) 対象水量101~200m ³ 一式 場内配管・整備(土木) 対象水量101~200m ³ 一式 ポンプ施設(建築・機械・電気) 対象水量201~300m ³ /日 一式 自家発電施設(建築・電気) 対象水量201~300m ³ /日 一式 塩素注入施設(建築・機械・電気) 対象水量201~300m ³ /日 一式 設計協議(基本設計及び詳細設計) 一式	17,932,200 円	5.7.26	㈱利根設計事務所 所埼玉営業所

区分	内 容	本年度工事費	竣工年月日 (検査年月日)	備 考
	○国道299号配水管布設工事（小鹿野管内・4工区）負担金 赤平橋の橋りょう整備工事に伴う添架負担金 （埼玉県秩父県土整備事務所との添架負担金協定書 に基づく納入）	3,366,000 円	5.7.25	秩父県土整備事 務所
	○町道皆野197号線配水管布設替工事に伴う舗装本復旧 工事負担金 [舗装工] A=195.9㎡ （皆野・長瀬下水道組合との費用負担に関する協定書 に基づく納入）	1,268,916 円	6.3.25	皆野・長瀬下水 道組合
		計 3,836,866,945 円		
3. 営業設 備費	○量水器取付（地域内一円）	601,145 円		
4. 固定資 産購入	○公用車購入（ダイハツ ハイゼットカーゴ） 皆野・長瀬事務所所管 1台	1,330,647 円	6.1.16	㈱おーともーび るYUKI
	○ポータブル濁度計購入 横瀬事務所所管 1台	102,960 円	5.5.17	大和理化
	○エンジン式高圧洗浄機購入 大滝・荒川事務所所管 1台	230,000 円	5.6.7	㈱中農機商会
	○刈払機購入 大滝・荒川事務所所管 2台	116,600 円	5.6.8	(有)明升堂
	○ポータブル濁度計購入 大滝・荒川事務所所管 2台	102,300 円	5.7.21	大和理化
		計 1,882,507 円		
		合計 4,555,977,897 円		

(2) 保存工事の概況

検定期間満了量水器の5,028件の取替え工事を施工した。

3 業 務

(1) 業 務 量

区 分	令 和 5 年 度	令 和 4 年 度	比 較		備 考
			増減	比率	
給水戸数	40,047 戸	40,360 戸	△ 313 戸	△ 0.8 %	
配水量	13,173,396 m ³	13,514,062 m ³	△ 340,666 m ³	△ 2.5	
原水及び浄水設備工事	716,627,300 円	735,229,000 円	△ 18,601,700 円	△ 2.5	消費税及び地方消費税 65,147,937 円
配水設備工事	3,832,232,029 円	2,038,982,140 円	1,793,249,889 円	87.9	消費税及び地方消費税 348,384,727 円

(2) 事業収入に関する事項

科 目	令 和 5 年 度		令 和 4 年 度		比 較 増 減	
	金 額	構 成 比	金 額	構 成 比	金 額	比 率
営業収益	2,121,835,618 円	71.9 %	2,133,722,669 円	72.3 %	△ 11,887,051 円	△ 0.6 %
給水収益	1,854,234,220	62.9	1,941,178,548	65.8	△ 86,944,328	△ 4.5
加入金	24,267,000	0.8	23,825,000	0.8	442,000	1.9
その他営業収益	243,334,398	8.2	168,719,121	5.7	74,615,277	44.2
営業外収益	827,127,222	28.1	815,920,161	27.7	11,207,061	1.4
受取利息及び配当金	1,573,464	0.1	1,960,220	0.1	△ 386,756	△ 19.7
他会計負担金	12,000	0.0	14,000	0.0	△ 2,000	△ 14.3
他会計補助金	371,184,000	12.6	373,611,000	12.7	△ 2,427,000	△ 0.6
補助金	2,520,000	0.1	1,006,000	0.0	1,514,000	150.5
長期前受金戻入	428,285,963	14.5	420,892,508	14.3	7,393,455	1.8
雑収益	23,551,795	0.8	18,436,433	0.6	5,115,362	27.7
特別利益	952,516	0.0	100,177	0.0	852,339	850.8
過年度損益修正益	952,516	0.0	100,177	0.0	852,339	850.8
計	2,949,915,356	100.0	2,949,743,007	100.0	172,349	0.0

(3) 事業費に関する事項

科 目	令 和 5 年 度		令 和 4 年 度		比 較 増 減	
	金 額	構 成 比	金 額	構 成 比	金 額	比 率
営業費用	2,705,859,199 円	96.9 %	2,628,664,244 円	96.8 %	77,194,955 円	2.9 %
原水及び浄水費	523,278,641	18.7	515,543,255	19.0	7,735,386	1.5
配水及び給水費	269,892,730	9.7	263,660,367	9.7	6,232,363	2.4
総係費	259,072,955	9.3	243,760,608	9.0	15,312,347	6.3
減価償却費	1,598,626,292	57.2	1,581,098,359	58.2	17,527,933	1.1
資産減耗費	54,988,581	2.0	24,601,655	0.9	30,386,926	123.5
営業外費用	87,054,038	3.1	88,203,088	3.2	△ 1,149,050	△ 1.3
支払利息及び企業債取扱諸費	83,220,713	3.0	85,286,955	3.1	△ 2,066,242	△ 2.4
雑支出	3,833,325	0.1	2,916,133	0.1	917,192	31.5
特別損失	47,495	0.0	68,672	0.0	△ 21,177	△ 30.8
過年度損益修正損	47,495	0.0	68,672	0.0	△ 21,177	△ 30.8
計	2,792,960,732	100.0	2,716,936,004	100.0	76,024,728	2.8

(4) その他主要な事項

該当事項なし

4 会 計

(1) 重要契約の要旨

契約年月日	契約金額	契約の内容	契約の相手方	備考
	円			
令和 5 年 6 月 9 日	43,156,300	耐震基幹管路 (Bルート) 布設工事B-4 工区	須田建設(株)	
令和 5 年 6 月 9 日	69,300,000	皆野町国神第1増圧ポンプ場更新工事	藤田エンジニアリング(株) 埼玉支店	
令和 5 年 6 月 23 日	40,700,000	三峰増圧ポンプ更新工事	三協工業(株) 北関東営業所	
令和 5 年 6 月 23 日	195,157,600	国道299号配水管布設工事 (小鹿野管内・4工区)	秩父土建(株)	
令和 5 年 8 月 21 日	41,247,800	県道秩父児玉線配水管布設替工事 (皆野管内・2工区)	(株)中村工務店	
令和 5 年 9 月 7 日	24,157,100	県道高崎神流秩父線外配水管布設替工事に伴う舗装本復旧工事	(有)ナカケン	
令和 5 年 9 月 7 日	24,189,000	市道別所43号線配水管布設工事	(有)なかの建設	
令和 5 年 9 月 7 日	115,208,500	県道高崎神流秩父線外配水管布設替工事 (明ヶ平工区) (再1)	三国建設(株)	
令和 5 年 9 月 25 日	80,102,000	県道皆野荒川線配水管布設替工事 (小鹿野管内・旗居番場工区)	駒井建設興業(株)	
令和 5 年 9 月 25 日	80,356,100	新三沢配水池送配水管布設工事 (3工区) (再1)	守屋八潮建設(株)	
令和 5 年 10 月 2 日	23,430,000	横瀬町姿見山浄水場解体工事設計業務委託 (再1)	(株)明水設計 埼玉営業所	
令和 5 年 10 月 2 日	51,768,200	市道中央317号線外配水管布設替工事	(株)両岩	
令和 5 年 10 月 2 日	68,200,000	市道中央309号線外配水管布設替工事 (1工区)	守屋八潮建設(株)	
令和 5 年 10 月 2 日	154,605,000	別所浄水場1系・2系沈澱池汚泥掻き寄せ機更新工事	水 i n g エンジニアリング(株) 北関東支店	
令和 5 年 10 月 2 日	944,680,000	横瀬町姿見山配水池築造工事	斎藤・津山・三扇 特定建設工事共同企業体	
令和 5 年 10 月 17 日	118,046,500	市道原谷268号線外配水管布設替工事	(株)岩田組	
令和 5 年 11 月 28 日	199,975,600	和銅大橋水管橋設置工事 (再1)	(株)高橋組 秩父本店	
令和 5 年 12 月 5 日	28,470,200	新秩父ミュージックパーク減圧槽外構工事 (再1)	(株)萩原工務店	
令和 5 年 12 月 25 日	28,600,000	県道皆野両神荒川線配水管布設替工事 (巢掛工区) (再1)	(株)いさみや	
令和 5 年 12 月 25 日	81,922,500	森林管理道千鹿谷線配水管布設替工事 (再2)	守屋八潮建設(株)	
令和 5 年 12 月 25 日	105,124,800	県道秩父児玉線配水管布設替工事 (皆野管内・1工区) (再1)	(株)高橋組 秩父本店	
令和 6 年 3 月 12 日	24,123,000	(ゼロ債務) 森林管理道千鹿谷線配水管布設替工事に伴う舗装本復旧工事	(株)加藤建設	
令和 6 年 3 月 12 日	128,879,300	(ゼロ債務) 国道299号配水管布設工事 (小鹿野管内・5工区)	(株)斎藤組	
令和 6 年 3 月 12 日	131,717,300	県道皆野荒川線配水管布設替工事 (小鹿野管内・柴原1工区)	守屋八潮建設(株)	

令和 6 年 3 月 12 日	133,658,800	(ゼロ債務)市道吉田幹線6号線外配水管布設替工事	(株)岩田組	
令和 6 年 3 月 19 日	28,102,800	(ゼロ債務)国道140号配水管布設替工事(荒川贄川地内・1工区)	(有)浅見設備工業	
令和 6 年 3 月 19 日	31,012,300	(ゼロ債務)小鹿野町町道216号線外配水管布設替工事	(有)中島土木	
令和 6 年 3 月 26 日	22,820,600	(ゼロ債務)主要地方道熊谷小川秩父線外配水管布設替工事(横瀬管内・1工区)	(株)萩原工務店	
令和 6 年 3 月 26 日	71,342,700	(ゼロ債務)横瀬町町道114号線外基幹配水管布設替工事(1工区)	(株)山口組	
令和 6 年 3 月 26 日	91,192,200	(ゼロ債務)県道前橋長瀨線外配水管布設替工事	(株)山口組	
令和 6 年 3 月 26 日	145,233,000	(ゼロ債務)耐震基幹管路(Aルート)布設工事A-7工区	駒井建設興業(株)	
令和 6 年 3 月 26 日	227,240,200	(ゼロ債務)耐震基幹管路(Aルート)布設工事A-8工区	(株)ダイショウ	
令和 6 年 3 月 26 日	307,827,300	県道長瀨玉淀自然公園線送配水管布設替工事(皆野管内・4・5工区)	守屋八潮・大場特定建設工事共同企業体	

(2) 企業債及び一時借入金の概況

イ 企業債

本年度期首残高	本年度借入高	本年度返済高	本年度末残高	備考
円 7,705,906,070	円 800,000,000	円 476,010,471	円 8,029,895,599	

ロ 一時借入金

本年度期首残高	本年度借入高	本年度返済高	本年度末残高	備考
円 0	円 0	円 0	円 0	

(3) その他会計経理に関する重要事項

消費税法施行令（昭和63年政令第360号）第75条第3項に規定する特定収入割合が5%を超えたため、税額控除できない仕入税額 133,941,092円については、営業外費用 2,821,270円計上及び長期前受金との相殺（県費補助金 127,585,281円及び他会計負担金 3,534,541円）により処理した。

5 附帯事項

(1) 給水工事の概況

区分	令和5年度	令和4年度	比較		備考
			増減	比率	
新設	176件	203件	△27件	△13.3%	
改造	207件	229件	△22件	△9.6	
修繕	1,053件	870件	183件	21.0	
その他	31件	40件	△9件	△22.5	

6 その他

(1) 決算日後に生じた企業の状況に関する重要な事項

該当事項なし

(2) 他会計補助金等の使途について

イ 他会計負担金（特定収入・特定収入外）207,700,388円については、
企業債償還利息（課税仕入れ外）に12,000円、物価高騰対策事業にかかる負担金（減価償却費）（課税仕入れ外）に199,896,263円、物価高騰対策事業にかかる負担金（委託料）（課税仕入れ）に1,746,800円、消火栓修繕に要する費用として、修繕費（課税仕入れ）に6,045,325円充当した。

ロ 他会計補助金（特定収入外）371,184,000円については、
企業債償還利息（課税仕入れ外）に6,592,000円、児童手当（課税仕入れ外）に1,892,000円、減価償却費（課税仕入れ外）に362,700,000円充当した。

ハ 雑収入・負担金（特定収入）20,460,000円については、
水道広域化推進事業経費（委託料、使用料及び賃借料、備用品費、旅費、印刷製本費の一部）（課税仕入れ）に20,460,000円充当した。

ニ 構成市町出資金（特定収入外）1,127,400,000円については、
企業債償還元金（課税仕入れ外）に83,500,000円、生活基盤耐震化事業に要する費用（課税仕入れ）に1,043,900,000円を充当するため繰り入れし、自己資本金に整理した。

ホ 構成市町負担金（特定収入）38,322,595円については、
建設改良に要する費用として、工事請負費（課税仕入れ）に38,322,595円充当した。

令和5年度秩父広域市町村圏組合水道事業キャッシュ・フロー計算書

(令和5年4月1日から令和6年3月31日まで)

(単位：円)

1	業務活動によるキャッシュ・フロー	
	当年度純利益（損失）	156,954,624
	固定資産の減価償却費	1,598,626,292
	固定資産の除却費	47,047,581
	長期前受金戻入額	△ 428,285,963
	貸倒引当金の増減額（△は減少）	△ 2,300,963
	賞与引当金の増減額（△は減少）	556,000
	法定福利費引当金の増減額（△は減少）	△ 22,000
	支払利息及び企業債取扱諸費	83,220,713
	受取利息及び配当金	△ 1,573,464
	未収金の増減額（△は増加）	△ 182,195,942
	たな卸資産の増減額（△は増加）	△ 8,094,746
	その他流動資産の増減額（△は増加）	△ 3,134,000
	未払金の増減額（△は減少）	△ 2,685,103
	その他の流動負債の増減額（△は減少）	181,359
	小計	1,258,294,388
	利息及び配当金の受取額	1,573,464
	利息の支払額	△ 83,220,713
	業務活動によるキャッシュ・フロー	1,176,647,139
2	投資活動によるキャッシュ・フロー	
	国・県補助金等による収入	1,403,956,000
	構成市町及び他の特別会計負担金による収入	38,322,595
	固定資産取得・建設改良事業等実施額	△ 2,877,065,037
	投資活動によるキャッシュ・フロー	△ 1,434,786,442
3	財務活動によるキャッシュ・フロー	
	建設改良等の財源に充てるための企業債による収入	800,000,000
	建設改良等の財源に充てるための企業債の償還による支出	△ 476,010,471
	構成市町出資金による収入	1,127,400,000
	県費補助金による収入	4,436,000
	特定収入分の消費税額取崩金	△ 131,119,822
	財務活動によるキャッシュ・フロー	1,324,705,707
	資金増加額（又は減少額）	1,066,566,404
	資金期首残高	4,457,304,566
	資金期末残高	5,523,870,970

余 白

収益費用明細書

(単位：円)

款	項	目	節	金額	備考	
水道事業収益	営業収益			2,949,915,356		
				2,121,835,618		
		給水収益		1,854,234,220		
			水道料金	1,854,234,220		
		加入金		24,267,000		
			加入金	24,267,000		
		その他の営業収益		243,334,398		
			手数料	935,760		
			他会計負担金	207,688,388		
			雑収益	34,710,250		
		営業外収益			827,127,222	
			受取利息及び配当金		1,573,464	
				預金利息	1,573,464	
			他会計負担金		12,000	
	他会計負担金			12,000		
	他会計補助金			371,184,000		
			他会計補助金	371,184,000		
	補助金			2,520,000		
			県費補助金	2,520,000		
	長期前受金戻入			428,285,963		
			受贈財産評価額	3,565,850		
			寄附金	237,326		
			他会計負担金	59,929,637		
			他会計補助金	19,253,002		
			国庫補助金	129,636,900		
			県費補助金	157,705,125		
			県費負担金	265,985		
			分担金	7,817,402		
			負担金	10,079,756		
			工事負担金	39,780,256		
	その他負担金		14,724			
	雑収益			23,551,795		
			不用品売却収益	419,265		
負担金		20,460,000	定住自立圏負担金			
その他雑収益		2,672,530	納税計算調整額 262,644			
特別利益		952,516				
	過年度損益修正益		952,516			
		過年度損益修正益	952,516			

(単位：円)

款	項	目	節	金額	備考
水道事業費用	営業費用			2,792,960,732	
				2,705,859,199	
		原水及び浄水費		523,278,641	
			給料	31,296,720	予算額 31,297,000
			手当	14,490,824	予算額 15,266,000
			賞与引当金繰入額	5,305,000	予算額 5,305,000
			法定福利費	12,456,109	予算額 12,704,000
			法定福利費引当金繰入額	1,017,000	予算額 1,017,000
			旅費	18,443	
			備用品費	1,777,267	

款	項	目	節	金額	備考
			燃料費	1,429,591	
			光熱水費	119,464	
			通信運搬費	7,877,687	
			委託料	167,468,038	
			手数料	23,598,830	
			賃借料	12,565,023	
			修繕費	23,393,646	
			動力費	133,240,092	
			薬品費	26,006,205	
			材料費	287,840	
			補償金	1,196,100	
			負担金	59,734,762	
		配水及び給水費		269,892,730	
			給料	27,862,800	予算額 27,863,000
			手当	13,574,036	予算額 13,711,000
			賞与引当金繰入額	4,246,000	予算額 4,246,000
			法定福利費	11,485,697	予算額 11,747,000
			法定福利費引当金繰入額	814,000	予算額 814,000
			旅費	2,659	
			備用品費	1,087,656	
			燃料費	819,584	
			通信運搬費	4,400	
			委託料	54,361,363	
			手数料	37,200	
			賃借料	3,793,698	
			修繕費	104,945,081	
			路面復旧費	7,931,000	
			動力費	38,828,411	
			材料費	99,145	
		総係費		259,072,955	
			給料	36,833,384	予算額 36,834,000
			手当	18,165,763	予算額 18,589,000
			賞与引当金繰入額	6,273,000	予算額 6,273,000
			報酬	74,500	予算額 127,000
			法定福利費	16,004,854	予算額 16,281,000
			法定福利費引当金繰入額	1,203,000	予算額 1,203,000
			旅費	609,195	
			交際費	0	予算額 10,000
			被服費	61,407	
			備用品費	2,704,630	
			燃料費	192,904	
			印刷製本費	1,232,400	
			通信運搬費	8,151,828	
			委託料	143,928,883	
			手数料	3,204,567	
			賃借料	9,386,082	
			修繕費	134,091	
			研修費	1,561,456	
			食糧費	29,630	
			会費負担金	330,520	
			保険料	7,500,861	
			公課費	222,000	

款	項	目	節	金額	備考
			貸倒引当金繰入額	1,268,000	
		減価償却費		1,598,626,292	
			有形固定資産 減価償却費	1,492,434,137	
			無形固定資産 減価償却費	106,192,155	
		資産減耗費		54,988,581	
			固定資産除却費	54,970,581	
			たな卸資産減耗費	18,000	
	営業外費用			87,054,038	
		支払利息及び企業 債取扱諸費		83,220,713	
			企業債利息	83,220,713	
		雑支出		3,833,325	
			不用品売却原価	116,253	
			その他雑支出	3,717,072	納税計算調整額 2,963,030
	特別損失			47,495	
		過年度損益修正損		47,495	
			過年度損益修正損	47,495	

余 白

固定資産明細書

(1) 有形固定資産

資産の種類	年度当初現在高	当年度増加額	当年度減少額	年度末現在高
土地	1,159,779,724	0	0	1,159,779,724
施設用地	1,158,141,973	0	0	1,158,141,973
その他土地	1,637,751	0	0	1,637,751
建物	1,682,398,801	371,041,683	0	2,053,440,484
施設用建物	1,626,051,802	371,041,683	0	1,997,093,485
その他建物	56,346,999	0	0	56,346,999
構築物	52,926,056,724	2,548,509,839	134,185,879	55,340,380,684
原水及び浄水設備	12,273,394,087	239,964,592	70,208,370	12,443,150,309
配水設備	37,986,037,180	2,049,703,034	38,604,342	39,997,135,872
その他構築物	2,666,625,457	258,842,213	25,373,167	2,900,094,503
機械装置	9,915,302,718	1,133,905,535	39,585,268	11,009,622,985
電気設備	5,507,980,723	468,776,761	3,750,000	5,973,007,484
ポンプ設備	1,833,069,993	108,980,001	21,517,789	1,920,532,205
塩素滅菌設備	198,445,031	35,220,683	12,111,955	221,553,759
薬品注入設備	542,354,587	72,763,458	0	615,118,045
量水器	112,176,595	601,145	2,205,524	110,572,216
その他機械装置	1,721,275,789	447,563,487	0	2,168,839,276
車両運搬具	47,747,707	1,213,003	2,169,540	46,791,170
工具器具備品	64,593,614	501,691	0	65,095,305
計	65,795,879,288	4,055,171,751	175,940,687	69,675,110,352

(2) 無形固定資産

資産の種類	年度当初現在高	当年度増加額	当年度減少額	当年度減価償却額
水利権	22,784,072	4,000,000	0	21,653,108
電話加入権	1,302,561	0	0	0
ダム使用権	2,316,734,161	0	0	75,739,047
施設利用権	100,622	0	0	0
その他無形固定資産	44,000,000	0	0	8,800,000
計	2,384,921,416	4,000,000	0	106,192,155

(単位：円)

減 価 償 却 累 計 額				年度末償却未済額	備 考
年度当初現在高	当年度増加額	当年度減少額	累 計		
0	0	0	0	1,159,779,724	
0	0	0	0	1,158,141,973	
0	0	0	0	1,637,751	
757,063,812	32,106,308	0	789,170,120	1,264,270,364	
719,758,257	30,933,880	0	750,692,137	1,246,401,348	
37,305,555	1,172,428	0	38,477,983	17,869,016	
23,759,992,805	1,078,008,095	90,314,754	24,747,686,146	30,592,694,538	
6,209,936,208	261,324,824	35,984,312	6,435,276,720	6,007,873,589	
16,424,331,853	770,839,093	30,469,176	17,164,701,770	22,832,434,102	
1,125,724,744	45,844,178	23,861,266	1,147,707,656	1,752,386,847	
5,265,094,855	379,404,957	36,517,289	5,607,982,523	5,401,640,462	
2,787,638,292	192,174,409	3,562,500	2,976,250,201	2,996,757,283	
925,384,292	79,222,943	20,441,898	984,165,337	936,366,868	
104,816,433	12,125,953	10,805,530	106,136,856	115,416,903	
275,578,571	30,933,374	0	306,511,945	308,606,100	
62,310,980	537,996	1,707,361	61,141,615	49,430,601	
1,109,366,287	64,410,282	0	1,173,776,569	995,062,707	
39,233,563	2,236,581	2,061,063	39,409,081	7,382,089	
56,470,611	678,196	0	57,148,807	7,946,498	
29,877,855,646	1,492,434,137	128,893,106	31,241,396,677	38,433,713,675	

(単位：円)

年度末残高	備 考
5,130,964	
1,302,561	
2,240,995,114	
100,622	
35,200,000	
2,282,729,261	

企 業 債 明 細 書

種 類	年度	発行年月日	発 行 総 額	当 年 度 償 還 高
建設改良費等の財源に充てるための企業債	平成05年度	平成06年03月23日	261,000,000	15,578,757
〃	平成06年度	平成07年01月20日	175,900,000	11,407,257
〃	平成06年度	平成07年03月27日	151,900,000	9,541,450
〃	平成07年度	平成08年03月14日	24,300,000	1,458,463
〃	平成07年度	平成08年03月14日	48,000,000	2,558,959
〃	平成07年度	平成08年03月22日	2,100,000	127,239
〃	平成07年度	平成08年03月22日	14,100,000	850,288
〃	平成07年度	平成08年03月22日	32,000,000	1,938,873
〃	平成08年度	平成09年03月25日	43,700,000	2,200,540
〃	平成08年度	平成09年03月26日	25,600,000	1,451,402
〃	平成08年度	平成09年03月26日	13,300,000	757,309
〃	平成08年度	平成09年03月26日	6,300,000	358,726
〃	平成08年度	平成09年03月26日	22,600,000	1,281,317
〃	平成08年度	平成09年05月20日	28,000,000	1,388,926
〃	平成08年度	平成09年07月31日	59,100,000	2,976,016
〃	平成09年度	平成10年03月25日	5,200,000	272,416
〃	平成09年度	平成10年03月25日	14,600,000	761,819
〃	平成09年度	平成10年03月25日	16,100,000	752,576
〃	平成09年度	平成10年03月25日	2,300,000	120,491
〃	平成09年度	平成10年03月25日	7,900,000	412,218
〃	平成09年度	平成10年03月25日	16,400,000	766,599
〃	平成09年度	平成10年03月25日	140,000,000	7,334,266
〃	平成09年度	平成10年03月25日	210,000,000	9,816,206
〃	平成09年度	平成10年04月20日	40,000,000	1,856,946
〃	平成09年度	平成10年05月19日	18,000,000	835,626
〃	平成09年度	平成10年05月25日	29,400,000	1,364,856
〃	平成10年度	平成11年03月19日	14,800,000	677,506
〃	平成10年度	平成11年03月19日	27,300,000	1,249,725
〃	平成10年度	平成11年03月24日	8,900,000	452,982
〃	平成10年度	平成11年03月24日	10,000,000	508,970
〃	平成10年度	平成11年04月20日	13,200,000	604,262
〃	平成10年度	平成11年04月20日	40,000,000	1,831,099
〃	平成10年度	平成11年05月19日	35,000,000	1,564,443
〃	平成11年度	平成12年03月24日	27,000,000	1,204,530
〃	平成11年度	平成12年03月30日	13,200,000	653,986
〃	平成11年度	平成12年03月30日	16,000,000	792,710
〃	平成11年度	平成12年04月20日	40,000,000	1,793,243
〃	平成11年度	平成12年05月19日	37,000,000	1,650,652
〃	平成11年度	平成12年07月31日	19,800,000	878,963
〃	平成12年度	平成13年03月16日	37,400,000	1,609,434
〃	平成12年度	平成13年03月22日	30,600,000	1,459,606
〃	平成12年度	平成13年03月26日	16,500,000	710,045
〃	平成12年度	平成13年03月29日	11,100,000	529,465
〃	平成12年度	平成13年04月20日	60,000,000	2,549,499
〃	平成12年度	平成13年05月21日	14,800,000	636,888
〃	平成13年度	平成14年03月20日	24,600,000	1,060,748
〃	平成13年度	平成14年03月22日	8,600,000	412,780
〃	平成13年度	平成14年03月22日	33,200,000	1,593,520
〃	平成13年度	平成14年03月25日	13,000,000	560,558
〃	平成13年度	平成14年04月22日	40,000,000	1,719,863

(単位：円)

償還高累計	未償還残高	利率 (%)	償還終期	備考
261,000,000	0	3.65	令和06年03月01日	財務省財政融資資金
169,992,385	5,907,615	4.75	令和06年09月25日	財務省財政融資資金
141,909,715	9,990,285	4.65	令和07年03月01日	財務省財政融資資金
24,300,000	0	3.15	令和06年03月01日	財務省財政融資資金
42,635,777	5,364,223	3.15	令和08年03月01日	財務省財政融資資金
2,100,000	0	3.25	令和06年03月20日	地方公共団体金融機構
14,100,000	0	3.20	令和06年03月20日	地方公共団体金融機構
32,000,000	0	3.25	令和06年03月20日	地方公共団体金融機構
36,719,055	6,980,945	2.80	令和09年03月01日	財務省財政融資資金
24,106,937	1,493,063	2.85	令和07年03月20日	地方公共団体金融機構
12,520,570	779,430	2.90	令和07年03月20日	地方公共団体金融機構
5,930,796	369,204	2.90	令和07年03月20日	地方公共団体金融機構
21,281,905	1,318,095	2.85	令和07年03月20日	地方公共団体金融機構
23,611,314	4,388,686	2.60	令和09年03月25日	財務省財政融資資金
49,658,949	9,441,051	2.80	令和09年03月25日	財務省財政融資資金
4,636,958	563,042	2.20	令和08年03月20日	地方公共団体金融機構
13,026,604	1,573,396	2.15	令和08年03月20日	地方公共団体金融機構
12,927,436	3,172,564	2.10	令和10年03月01日	財務省財政融資資金
2,050,962	249,038	2.20	令和08年03月20日	地方公共団体金融機構
7,048,643	851,357	2.15	令和08年03月20日	地方公共団体金融機構
13,168,321	3,231,679	2.10	令和10年03月01日	財務省財政融資資金
124,841,156	15,158,844	2.20	令和08年03月20日	地方公共団体金融機構
168,618,737	41,381,263	2.10	令和10年03月01日	財務省財政融資資金
32,191,393	7,808,607	2.00	令和10年03月25日	財務省財政融資資金
14,486,127	3,513,873	2.00	令和10年03月25日	財務省財政融資資金
23,660,672	5,739,328	2.00	令和10年03月25日	財務省財政融資資金
11,191,798	3,608,202	2.10	令和11年03月01日	財務省財政融資資金
20,644,329	6,655,671	2.10	令和11年03月01日	財務省財政融資資金
7,482,864	1,417,136	2.10	令和09年03月20日	地方公共団体金融機構
8,407,713	1,592,287	2.10	令和09年03月20日	地方公共団体金融機構
9,981,875	3,218,125	2.10	令和11年03月25日	財務省財政融資資金
30,248,101	9,751,899	2.10	令和11年03月25日	財務省財政融資資金
26,767,920	8,232,080	1.70	令和11年03月25日	財務省財政融資資金
19,247,011	7,752,989	2.00	令和12年03月01日	財務省財政融資資金
10,449,938	2,750,062	2.00	令和10年03月20日	地方公共団体金融機構
12,666,593	3,333,407	2.00	令和10年03月20日	地方公共団体金融機構
28,417,002	11,582,998	2.10	令和12年03月25日	財務省財政融資資金
26,375,533	10,624,467	2.00	令和12年03月25日	財務省財政融資資金
14,162,421	5,637,579	1.90	令和12年03月25日	財務省財政融資資金
25,386,326	12,013,674	1.60	令和13年03月01日	財務省財政融資資金
22,931,116	7,668,884	1.65	令和11年03月20日	地方公共団体金融機構
11,199,850	5,300,150	1.60	令和13年03月01日	財務省財政融資資金
8,318,152	2,781,848	1.65	令和11年03月20日	地方公共団体金融機構
41,197,794	18,802,206	1.30	令和13年03月25日	財務省財政融資資金
10,045,926	4,754,074	1.60	令和13年03月25日	財務省財政融資資金
15,224,204	9,375,796	2.20	令和14年03月01日	財務省財政融資資金
5,924,344	2,675,656	2.20	令和12年03月20日	地方公共団体金融機構
22,870,723	10,329,277	2.20	令和12年03月20日	地方公共団体金融機構
8,045,310	4,954,690	2.20	令和14年03月01日	財務省財政融資資金
24,867,589	15,132,411	2.10	令和14年03月25日	財務省財政融資資金

種 類	年度	発行年月日	発 行 総 額	当 年 度 償 還 高
建設改良費等の財源に 充てるための企業債	平成13年度	平成14年05月20日	7,800,000	335,373
〃	平成14年度	平成15年03月25日	126,700,000	5,233,706
〃	平成14年度	平成15年03月25日	224,200,000	10,228,570
〃	平成14年度	平成15年03月25日	38,162,888	2,690,746
〃	平成14年度	平成15年03月25日	8,900,000	413,170
〃	平成14年度	平成15年03月25日	30,600,000	1,371,831
〃	平成14年度	平成15年03月25日	26,700,000	1,102,920
〃	平成14年度	平成15年03月25日	47,100,000	2,148,821
〃	平成14年度	平成15年03月25日	23,000,000	950,081
〃	平成14年度	平成15年03月25日	12,000,000	548,401
〃	平成14年度	平成15年03月25日	10,800,000	446,125
〃	平成14年度	平成15年03月25日	19,200,000	875,953
〃	平成14年度	平成15年04月25日	1,100,000	49,839
〃	平成14年度	平成15年04月25日	2,500,000	113,271
〃	平成14年度	平成15年04月25日	13,700,000	620,726
〃	平成14年度	平成15年04月30日	6,700,000	276,102
〃	平成14年度	平成15年04月30日	26,300,000	1,083,802
〃	平成14年度	平成15年05月20日	3,000,000	135,448
〃	平成14年度	平成15年05月20日	1,200,000	54,082
〃	平成14年度	平成15年05月26日	8,300,000	340,352
〃	平成15年度	平成16年03月22日	127,500,000	5,821,152
〃	平成15年度	平成16年03月23日	74,900,000	3,419,642
〃	平成15年度	平成16年03月23日	17,400,000	794,416
〃	平成15年度	平成16年03月23日	26,700,000	1,219,017
〃	平成15年度	平成16年03月23日	19,400,000	885,728
〃	平成15年度	平成16年03月23日	14,600,000	666,579
〃	平成15年度	平成16年03月23日	2,100,000	95,878
〃	平成15年度	平成16年03月25日	75,100,000	3,094,017
〃	平成15年度	平成16年03月25日	127,700,000	5,261,065
〃	平成15年度	平成16年03月25日	44,200,000	1,820,980
〃	平成15年度	平成16年03月25日	33,600,000	1,384,274
〃	平成15年度	平成16年03月25日	16,900,000	696,256
〃	平成15年度	平成16年04月20日	1,000,000	45,754
〃	平成15年度	平成16年04月28日	7,300,000	334,000
〃	平成15年度	平成16年04月30日	2,600,000	107,216
〃	平成15年度	平成16年04月30日	12,700,000	523,711
〃	平成15年度	平成16年05月20日	4,500,000	206,320
〃	平成15年度	平成16年05月20日	1,600,000	73,359
〃	平成15年度	平成16年05月27日	10,900,000	449,485
〃	平成16年度	平成17年02月25日	4,900,000	221,792
〃	平成16年度	平成17年02月28日	11,100,000	452,555
〃	平成16年度	平成17年03月23日	7,000,000	314,307
〃	平成16年度	平成17年03月23日	500,000	22,451
〃	平成16年度	平成17年03月23日	58,700,000	2,635,687
〃	平成16年度	平成17年03月23日	1,800,000	80,822
〃	平成16年度	平成17年03月23日	27,500,000	1,234,777
〃	平成16年度	平成17年03月23日	4,500,000	202,055
〃	平成16年度	平成17年03月25日	6,900,000	278,654
〃	平成16年度	平成17年03月25日	38,500,000	1,554,808
〃	平成16年度	平成17年03月25日	4,000,000	161,538

償還高累計	未償還残高	利率(%)	償還終期	備考
4,849,180	2,950,820	2.10	令和14年03月25日	財務省財政融資資金
76,669,032	50,030,968	1.20	令和15年03月01日	財務省財政融資資金
148,765,672	75,434,328	1.30	令和13年03月20日	地方公共団体金融機構
38,162,888	0	4.30	令和06年03月25日	財務省財政融資資金
7,162,586	1,737,414	2.00	令和10年03月25日	財務省財政融資資金
21,739,008	8,860,992	2.10	令和12年03月25日	財務省財政融資資金
16,156,773	10,543,227	1.20	令和15年03月01日	財務省財政融資資金
31,252,735	15,847,265	1.30	令和13年03月20日	地方公共団体金融機構
13,917,820	9,082,180	1.20	令和15年03月01日	財務省財政融資資金
7,947,467	4,052,533	1.35	令和13年03月20日	地方公共団体金融機構
6,535,324	4,264,676	1.20	令和15年03月01日	財務省財政融資資金
12,739,969	6,460,031	1.30	令和13年03月20日	地方公共団体金融機構
735,387	364,613	1.10	令和13年03月20日	地方公共団体金融機構
1,671,335	828,665	1.10	令和13年03月20日	地方公共団体金融機構
9,158,918	4,541,082	1.10	令和13年03月20日	地方公共団体金融機構
4,073,929	2,626,071	1.10	令和15年03月25日	財務省財政融資資金
15,991,684	10,308,316	1.10	令和15年03月25日	財務省財政融資資金
2,013,074	986,926	1.00	令和13年03月20日	地方公共団体金融機構
806,722	393,278	0.95	令和13年03月20日	地方公共団体金融機構
5,095,310	3,204,690	0.90	令和15年03月25日	財務省財政融資資金
76,746,795	50,753,205	1.90	令和14年03月20日	地方公共団体金融機構
45,084,980	29,815,020	1.90	令和14年03月20日	地方公共団体金融機構
10,473,681	6,926,319	1.90	令和14年03月20日	地方公共団体金融機構
16,071,682	10,628,318	1.90	令和14年03月20日	地方公共団体金融機構
11,677,552	7,722,448	1.90	令和14年03月20日	地方公共団体金融機構
8,788,261	5,811,739	1.90	令和14年03月20日	地方公共団体金融機構
1,264,065	835,935	1.90	令和14年03月20日	地方公共団体金融機構
40,524,611	34,575,389	2.00	令和16年03月01日	財務省財政融資資金
68,908,026	58,791,974	2.00	令和16年03月01日	財務省財政融資資金
23,850,703	20,349,297	2.00	令和16年03月01日	財務省財政融資資金
18,130,852	15,469,148	2.00	令和16年03月01日	財務省財政融資資金
9,119,383	7,780,617	2.00	令和16年03月01日	財務省財政融資資金
599,267	400,733	2.00	令和14年03月20日	地方公共団体金融機構
4,374,637	2,925,363	2.00	令和14年03月20日	地方公共団体金融機構
1,395,121	1,204,879	2.10	令和16年03月25日	財務省財政融資資金
6,814,635	5,885,365	2.10	令和16年03月25日	財務省財政融資資金
2,684,673	1,815,327	2.10	令和14年03月20日	地方公共団体金融機構
954,551	645,449	2.10	令和14年03月20日	地方公共団体金融機構
5,848,784	5,051,216	2.10	令和16年03月25日	財務省財政融資資金
2,830,424	2,069,576	1.95	令和14年09月20日	地方公共団体金融機構
5,793,721	5,306,279	1.90	令和16年09月25日	財務省財政融資資金
3,855,214	3,144,786	2.10	令和15年03月20日	地方公共団体金融機構
275,373	224,627	2.10	令和15年03月20日	地方公共団体金融機構
32,328,726	26,371,274	2.10	令和15年03月20日	地方公共団体金融機構
991,342	808,658	2.10	令和15年03月20日	地方公共団体金融機構
15,145,486	12,354,514	2.10	令和15年03月20日	地方公共団体金融機構
2,478,353	2,021,647	2.10	令和15年03月20日	地方公共団体金融機構
3,417,904	3,482,096	2.10	令和17年03月01日	財務省財政融資資金
19,070,911	19,429,089	2.10	令和17年03月01日	財務省財政融資資金
1,981,393	2,018,607	2.10	令和17年03月01日	財務省財政融資資金

種 類	年度	発行年月日	発 行 総 額	当 年 度 償 還 高
建設改良費等の財源に 充てるための企業債	平成16年度	平成17年03月25日	19,300,000	779,423
〃	平成16年度	平成17年05月17日	3,600,000	161,467
〃	平成16年度	平成17年05月27日	7,900,000	319,056
〃	平成17年度	平成18年03月23日	46,500,000	2,044,516
〃	平成17年度	平成18年03月23日	8,800,000	386,919
〃	平成17年度	平成18年03月23日	48,000,000	2,110,468
〃	平成17年度	平成18年03月27日	43,400,000	1,716,458
〃	平成17年度	平成18年03月27日	45,200,000	1,787,647
〃	平成17年度	平成18年03月27日	68,900,000	2,724,975
〃	平成17年度	平成18年03月30日	56,700,000	2,492,991
〃	平成17年度	平成18年04月26日	3,000,000	118,519
〃	平成17年度	平成18年04月28日	1,500,000	65,963
〃	平成17年度	平成18年05月16日	3,700,000	162,710
〃	平成17年度	平成18年05月26日	3,500,000	138,114
〃	平成18年度	平成19年03月23日	14,000,000	602,614
〃	平成18年度	平成19年03月23日	20,000,000	860,877
〃	平成18年度	平成19年03月23日	17,200,000	740,694
〃	平成18年度	平成19年03月23日	1,600,000	68,870
〃	平成18年度	平成19年03月23日	1,300,000	55,982
〃	平成18年度	平成19年03月23日	272,700,000	11,738,067
〃	平成18年度	平成19年03月23日	26,600,000	1,145,492
〃	平成18年度	平成19年03月26日	35,900,000	1,390,482
〃	平成18年度	平成19年03月26日	7,000,000	271,124
〃	平成18年度	平成19年03月26日	35,000,000	1,355,622
〃	平成18年度	平成19年03月26日	100,000	3,874
〃	平成18年度	平成19年03月26日	268,000,000	10,380,194
〃	平成18年度	平成19年03月29日	40,100,000	1,726,851
〃	平成19年度	平成20年03月25日	37,800,000	1,433,804
〃	平成19年度	平成20年03月25日	46,500,000	1,763,807
〃	平成19年度	平成20年03月25日	24,800,000	1,045,898
〃	平成19年度	平成20年03月25日	21,200,000	894,917
〃	平成19年度	平成20年03月25日	36,000,000	1,365,528
〃	平成19年度	平成20年03月25日	21,300,000	898,292
〃	平成19年度	平成20年03月25日	13,400,000	565,656
〃	平成19年度	平成20年03月28日	200,000	8,434
〃	平成19年度	平成20年03月28日	12,300,000	519,221
〃	平成20年度	平成21年03月25日	53,200,000	1,992,064
〃	平成20年度	平成21年03月25日	13,000,000	539,981
〃	平成20年度	平成21年03月25日	15,700,000	652,131
〃	平成20年度	平成21年03月25日	33,900,000	1,408,105
〃	平成20年度	平成21年03月25日	31,000,000	1,160,789
〃	平成20年度	平成21年03月25日	13,600,000	564,904
〃	平成20年度	平成21年03月25日	17,700,000	662,773
〃	平成21年度	平成22年03月25日	50,600,000	1,840,786
〃	平成21年度	平成22年03月25日	16,000,000	582,066
〃	平成21年度	平成22年03月25日	13,000,000	472,930
〃	平成21年度	平成22年03月25日	35,100,000	1,276,909
〃	平成21年度	平成22年03月25日	30,700,000	1,116,841
〃	平成21年度	平成22年03月30日	27,300,000	1,108,483
〃	平成22年度	平成23年03月25日	158,000,000	5,696,701

償還高累計	未償還残高	利率(%)	償還終期	備考
9,560,223	9,739,777	2.10	令和17年03月01日	財務省財政融資資金
1,992,644	1,607,356	2.00	令和15年03月20日	地方公共団体金融機構
3,937,441	3,962,559	2.00	令和17年03月25日	財務省財政融資資金
23,652,699	22,847,301	2.00	令和16年03月20日	地方公共団体金融機構
4,476,209	4,323,791	2.00	令和16年03月20日	地方公共団体金融機構
24,415,688	23,584,312	2.00	令和16年03月20日	地方公共団体金融機構
19,745,426	23,654,574	2.10	令和18年03月01日	財務省財政融資資金
20,564,360	24,635,640	2.10	令和18年03月01日	財務省財政融資資金
31,347,002	37,552,998	2.10	令和18年03月01日	財務省財政融資資金
28,841,034	27,858,966	2.00	令和16年03月20日	地方公共団体金融機構
1,355,728	1,644,272	2.20	令和18年03月25日	財務省財政融資資金
754,544	745,456	2.20	令和16年03月20日	地方公共団体金融機構
1,861,212	1,838,788	2.20	令和16年03月20日	地方公共団体金融機構
1,571,014	1,928,986	2.30	令和18年03月25日	財務省財政融資資金
6,446,473	7,553,527	2.15	令和17年03月20日	地方公共団体金融機構
9,209,248	10,790,752	2.15	令和17年03月20日	地方公共団体金融機構
7,944,183	9,255,817	2.10	令和17年03月20日	地方公共団体金融機構
736,739	863,261	2.15	令和17年03月20日	地方公共団体金融機構
600,434	699,566	2.10	令和17年03月20日	地方公共団体金融機構
125,568,095	147,131,905	2.15	令和17年03月20日	地方公共団体金融機構
12,285,774	14,314,226	2.10	令和17年03月20日	地方公共団体金融機構
14,913,363	20,986,637	2.10	令和19年03月01日	財務省財政融資資金
2,907,898	4,092,102	2.10	令和19年03月01日	財務省財政融資資金
14,539,491	20,460,509	2.10	令和19年03月01日	財務省財政融資資金
41,541	58,459	2.10	令和19年03月01日	財務省財政融資資金
111,330,957	156,669,043	2.10	令和19年03月01日	財務省財政融資資金
18,521,037	21,578,963	2.10	令和17年03月20日	地方公共団体金融機構
14,238,577	23,561,423	2.10	令和20年03月01日	財務省財政融資資金
17,515,710	28,984,290	2.10	令和20年03月01日	財務省財政融資資金
10,386,428	14,413,572	2.10	令和18年03月20日	地方公共団体金融機構
8,908,203	12,291,797	2.05	令和18年03月20日	地方公共団体金融機構
13,560,551	22,439,449	2.10	令和20年03月01日	財務省財政融資資金
8,920,603	12,379,397	2.10	令和18年03月20日	地方公共団体金融機構
5,630,657	7,769,343	2.05	令和18年03月20日	地方公共団体金融機構
83,762	116,238	2.10	令和18年03月20日	地方公共団体金融機構
5,168,438	7,131,562	2.05	令和18年03月20日	地方公共団体金融機構
18,322,587	34,877,413	1.90	令和21年03月01日	財務省財政融資資金
4,966,637	8,033,363	1.90	令和19年03月20日	地方公共団体金融機構
5,998,170	9,701,830	1.90	令和19年03月20日	地方公共団体金融機構
12,951,463	20,948,537	1.90	令和19年03月20日	地方公共団体金融機構
10,676,697	20,323,303	1.90	令和21年03月01日	財務省財政融資資金
5,195,868	8,404,132	1.90	令和19年03月20日	地方公共団体金融機構
6,096,049	11,603,951	1.90	令和21年03月01日	財務省財政融資資金
15,261,136	35,338,864	2.10	令和22年03月01日	財務省財政融資資金
4,825,656	11,174,344	2.10	令和22年03月01日	財務省財政融資資金
3,920,846	9,079,154	2.10	令和22年03月20日	地方公共団体金融機構
10,586,283	24,513,717	2.10	令和22年03月01日	財務省財政融資資金
9,259,229	21,440,771	2.10	令和22年03月20日	地方公共団体金融機構
9,225,159	18,074,841	2.00	令和20年03月20日	地方公共団体金融機構
42,694,975	115,305,025	1.90	令和23年03月01日	財務省財政融資資金

種 類	年度	発行年月日	発 行 総 額	当 年 度 償 還 高
建設改良費等の財源に 充てるための企業債	平成23年度	平成24年03月26日	198,000,000	7,102,045
〃	平成23年度	平成24年03月26日	17,000,000	609,771
〃	平成24年度	平成25年03月25日	11,000,000	394,006
〃	平成24年度	平成25年03月25日	45,000,000	1,611,844
〃	平成24年度	平成25年03月28日	10,900,000	433,997
〃	平成25年度	平成26年02月21日	169,400,000	6,121,705
〃	平成25年度	平成26年03月25日	44,800,000	1,594,670
〃	平成25年度	平成26年03月27日	45,100,000	1,784,238
〃	平成25年度	平成26年03月27日	267,000,000	9,503,951
〃	平成25年度	平成26年03月27日	2,700,000	96,107
〃	平成25年度	平成26年08月07日	4,300,000	153,060
〃	平成25年度	平成26年09月25日	283,300,000	10,105,970
〃	平成26年度	平成27年03月24日	46,900,000	1,862,871
〃	平成26年度	平成27年03月26日	28,900,000	1,034,139
〃	平成26年度	平成27年08月06日	549,400,000	16,852,625
〃	平成27年度	平成28年03月24日	38,500,000	3,859,619
〃	平成27年度	平成28年03月30日	11,000,000	418,296
〃	平成27年度	平成28年03月30日	547,300,000	17,556,294
〃	平成27年度	平成28年03月30日	36,000,000	1,154,808
〃	平成27年度	平成28年03月30日	3,200,000	102,650
〃	平成27年度	平成28年03月30日	2,100,000	67,364
〃	平成28年度	平成29年03月30日	444,000,000	14,046,306
〃	平成28年度	平成29年03月30日	33,000,000	1,043,982
〃	平成28年度	平成29年03月30日	71,000,000	2,246,144
〃	平成28年度	平成29年03月30日	102,000,000	3,226,853
〃	平成29年度	平成30年03月29日	468,000,000	14,863,318
〃	平成29年度	平成30年03月29日	15,000,000	476,389
〃	平成29年度	平成30年03月29日	31,000,000	984,536
〃	平成29年度	平成30年03月29日	86,000,000	2,731,292
〃	平成30年度	平成31年03月28日	551,100,000	17,604,645
〃	平成30年度	平成31年03月28日	43,600,000	1,392,783
〃	令和01年度	令和02年03月30日	400,000,000	12,877,176
〃	令和01年度	令和02年03月30日	8,000,000	798,798
〃	令和02年度	令和03年03月30日	134,900,000	13,466,390
〃	令和02年度	令和03年03月30日	500,000,000	15,643,488
〃	令和03年度	令和03年09月03日	239,400,000	23,898,101
〃	令和03年度	令和04年03月30日	452,200,000	13,691,344
〃	令和04年度	令和05年03月30日	500,000,000	13,725,275
〃	令和05年度	令和06年03月28日	800,000,000	0
計			12,486,662,888	476,010,471

償還高累計	未償還残高	利率 (%)	償還終期	備考
47,279,721	150,720,279	1.70	令和24年03月01日	財務省財政融資資金
4,059,368	12,940,632	1.70	令和24年03月01日	財務省財政融資資金
2,278,089	8,721,911	1.50	令和25年03月01日	財務省財政融資資金
9,319,453	35,680,547	1.50	令和25年03月01日	財務省財政融資資金
2,515,441	8,384,559	1.40	令和23年03月20日	地方公共団体金融機構
32,708,600	136,691,400	1.30	令和25年09月25日	財務省財政融資資金
7,755,461	37,044,539	1.40	令和26年03月01日	財務省財政融資資金
8,694,419	36,405,581	1.30	令和24年03月20日	地方公共団体金融機構
46,221,160	220,778,840	1.40	令和26年03月20日	地方公共団体金融機構
467,404	2,232,596	1.40	令和26年03月20日	地方公共団体金融機構
744,386	3,555,614	1.40	令和26年03月20日	地方公共団体金融機構
44,463,207	238,836,793	1.30	令和26年09月20日	地方公共団体金融機構
7,330,424	39,569,576	1.10	令和25年03月20日	地方公共団体金融機構
4,063,347	24,836,653	1.20	令和27年03月20日	地方公共団体金融機構
144,654,985	404,745,015	1.20	令和27年03月20日	地方公共団体金融機構
30,769,177	7,730,823	0.10	令和08年03月20日	地方公共団体金融機構
1,248,647	9,751,353	0.50	令和28年03月20日	地方公共団体金融機構
138,025,906	409,274,094	0.50	令和28年03月20日	地方公共団体金融機構
9,078,990	26,921,010	0.50	令和28年03月20日	地方公共団体金融機構
807,024	2,392,976	0.50	令和28年03月20日	地方公共団体金融機構
529,609	1,570,391	0.50	令和28年03月20日	地方公共団体金融機構
96,579,675	347,420,325	0.60	令和29年03月20日	地方公共団体金融機構
7,178,217	25,821,783	0.60	令和29年03月20日	地方公共団体金融機構
15,444,047	55,555,953	0.60	令和29年03月20日	地方公共団体金融機構
22,187,223	79,812,777	0.60	令和29年03月20日	地方公共団体金融機構
88,076,670	379,923,330	0.50	令和30年03月20日	地方公共団体金融機構
2,822,970	12,177,030	0.50	令和30年03月20日	地方公共団体金融機構
5,834,137	25,165,863	0.50	令和30年03月20日	地方公共団体金融機構
16,185,029	69,814,971	0.50	令和30年03月20日	地方公共団体金融機構
87,323,940	463,776,060	0.40	令和31年03月20日	地方公共団体金融機構
6,908,590	36,691,410	0.40	令和31年03月20日	地方公共団体金融機構
51,277,895	348,722,105	0.30	令和32年03月20日	地方公共団体金融機構
3,190,407	4,809,593	0.10	令和12年03月20日	市中銀行
40,370,912	94,529,088	0.07	令和13年03月30日	市中銀行
46,697,077	453,302,923	0.50	令和33年03月20日	地方公共団体金融機構
71,644,154	167,755,846	0.07	令和13年03月20日	市中銀行
27,287,349	424,912,651	0.70	令和34年03月20日	地方公共団体金融機構
13,725,275	486,274,725	1.30	令和35年03月20日	地方公共団体金融機構
0	800,000,000	1.40	令和36年03月20日	地方公共団体金融機構
4,456,767,289	8,029,895,599			